

FIAT DOBLÒ CARGO

VERSIONEN UND PREISE



NR. 20

AUSGABE 03. APRIL 2017
PREISSTAND 03. APRIL 2017



PROFESSIONAL

Ab sofort auch mit
Beifahrerdoppelsitz (293) erhältlich.

Neues Ecojet Paket mit einem
Norm-Verbrauch von 4,4l auf 100km

Neue Auswahl an Infotainmentsystemen.

Neues Traction+ System

Fiat Doblò Cargo

Übersicht Fiat Doblò Cargo Kastenwagen	Seite 4
Übersicht Fiat Doblò Cargo Work UP / FG	Seite 6
Übersicht Fiat Doblò Cargo Kombi	Seite 7

Fiat Doblò Cargo Versionen

Fiat Doblò Cargo Kastenwagen	Seite 8
Fiat Doblò Cargo Kastenwagen Maxi	Seite 10
Fiat Doblò Cargo Kastenwagen Maxi XL	Seite 12
Fiat Doblò Cargo Kombi	Seite 14
Fiat Doblò Cargo Kombi Maxi	Seite 16
Fiat Doblò Cargo Kombi Maxi XL	Seite 18
Fiat Doblò Cargo Kastenwagen Natural Power	Seite 20
Fiat Doblò Cargo Kombi Natural Power	Seite 22
Fiat Doblò Cargo Work UP / Fahrgestelle	Seite 24

Serienausstattung


Fiat Doblò Cargo Außenausstattung	Seite 26
Fiat Doblò Cargo Innenausstattung	Seite 28
Fiat Doblò Cargo Funktion und Elektrik	Seite 30
Fiat Doblò Cargo Sicherheitsausstattung	Seite 32
Fiat Doblò Cargo Audio und Telematik	Seite 32

Sonderausstattung

Fiat Doblò Cargo Außenausstattung	Seite 34
Fiat Doblò Cargo Innenausstattung	Seite 38
Fiat Doblò Cargo Funktion und Elektrik	Seite 40
Fiat Doblò Cargo Sicherheitsausstattung	Seite 42
Fiat Doblò Cargo Audio und Telematik	Seite 42
Bindungen und Ausschlüsse	Seite 44
Verbrauch und CO ₂ -Emissionen	Seite 46

Anmerkung:

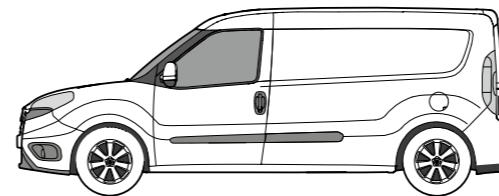
Alle Angaben der Nutzlast bzw. Zuladung können je nach Ausstattung bis zu 185 kg von den angegebenen Werten abweichen.



L1H1 | Flachdach (1.845 mm) | Laderaummaße: 1.820 x 1.714 x 1.305 mm (l x b x h) | Ladevolumen: 3,4 m³ (3,8 m³ bei umgeklapptem Beifahrersitz)

KASTENWAGEN | Radstand: 2.755 mm | Fahrzeuglänge / Fahrzeugbreite: 4.406 / 1.832 mm


16" Räder (1.3 und 1.6 Multijet – 15" Räder) | Höhe der Seitentür (1.175 mm) | Breite der Seitentür (700 mm) | Höhe der Heckflügeltür (1.250 mm) | Breite der Heckflügeltür (1.231 mm)



L2H1 | Flachdach (1.880 mm) | Laderaummaße: 2.170 x 1.714 x 1.305 mm (l x b x h) | Ladevolumen: 4,2 m³ (4,6 m³ bei umgeklapptem Beifahrersitz)

KASTENWAGEN MAXI | Radstand: 3.105 mm | Fahrzeuglänge / Fahrzeugbreite: 4.756 / 1.832 mm


16" Räder | Höhe der Seitentür (1.175 mm) | Breite der Seitentür (700 mm) | Höhe der Heckflügeltür (1.250 mm) | Breite der Heckflügeltür (1.231 mm)



L1H2 | Hochdach (2.125 mm) | Laderaummaße: 1.820 x 1.714 x 1.550 mm (l x b x h) | Ladevolumen: 4,0 m³ (4,4 m³ bei umgeklapptem Beifahrersitz)

KASTENWAGEN | Radstand: 2.755 mm | Fahrzeuglänge / Fahrzeugbreite: 4.406 / 1.832 mm


16" Räder (1.3 und 1.6 Multijet – 15" Räder) | Höhe der Seitentür (1.175 mm) | Breite der Seitentür (700 mm) | Höhe der Heckflügeltür (1.455 mm) | Breite der Heckflügeltür (1.231 mm)



L2H2 | Hochdach (2.125 mm) | Laderaummaße: 2.170 x 1.714 x 1.550 mm (l x b x h) | Ladevolumen: 5,0 m³ mit Hochdach | (5,4 m³ bei umgeklapptem Beifahrersitz)

KASTENWAGEN MAXI XL | Radstand: 3.105 mm | Fahrzeuglänge/Fahrzeugbreite: 4.756 / 1.832 mm

16" Räder | Höhe der Seitentür (1.175 mm) | Breite der Seitentür (700 mm) | Höhe der Heckflügeltür (1.455 mm) | Breite der Heckflügeltür (1.231 mm)




L1 | maximale Aufbaumaße: 4.890* x 1.870 x 2.405 mm (l x b x h)

L2 | MAXI | maximale Aufbaumaße: 5.400* x 1.870 x 2.405 mm (l x b x h)

FAHRGESTELL FLACHBODEN

16" Räder | Maximale Hinterachslast: 1.450 kg

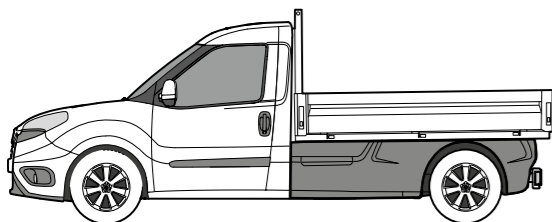


L1H1 | Flachdach (1.845 mm) | 5 Sitzplätze

L1H2 | Hochdach (2.125 mm) | 5 Sitzplätze

DOBLÒ CARGO KOMBI | Radstand: 2.755 mm | Fahrzeuglänge / Fahrzeugbreite: 4.406 / 1.832 mm


16" Räder (1.3 und 1.6 Multijet – 15" Räder)



WORK UP | Pritschenmaße: 1.818 x 2.300 mm (b x l) | Nutzfläche: ca. 4,2 m²

WORK UP (PRITSCHKE) | Radstand: 3.105 mm

16" Räder | Bordwandhöhe: 368 mm | Ladekantenhöhe: 890 mm



L2H1 | Flachdach (1.880 mm) | 5 Sitzplätze

L2H2 | Hochdach (2.125 mm) | 5 Sitzplätze

DOBLÒ CARGO KOMBI MAXI / MAXI XL | Radstand: 3.105 mm | Fahrzeuglänge / Fahrzeugbreite: 4.756 / 1.832 mm

16" Räder (auch mit verblechter dritter Fensterreihe erhältlich)

* Abhängig vom Ausstattungstyp und der Verteilung der Gewichte auf den Achsen.

Informationen zu Kraftstoffverbrauch und CO₂-Emissionen unserer Kombi-Versionen (M1-Zulassung) finden Sie auf Seite 46 unserer Preisliste.

Modelle Serienausstattung:	Bestellschlüssel Nr.	Motorisierung	Leistung kW (PS)	Preis ohne MwSt.*/Euro	Preis mit MwSt.*/Euro	Radstand in mm	Nutzlast** kg	Zul. Gesamtgewicht kg
Kastenwagen Basis ABS, Fahrerairbag, elektrische Fensterheber, Zentralverriegelung, Schiebetür verblecht auf Beifahrerseite, Heckflügeltüren verblecht, Stahltrennwand ohne Fenster, einfache Radiovorbereitung (Kabel und Antenne), Fahrer- und Beifahrersitz in Länge und Neigung verstellbar, 12-V Steckdose im Armaturenbrett, höhenverstellbares Lenkrad, Radkappen, ESC	263.11A.1	1.4 Benzin	70 (95)	14.680,-	17.469,00	2.755	675/825 ¹	2.030/2.210 ¹
	263.11B.1	1.4 T-Jet Benzin	88 (120)	16.430,-	19.551,70	2.755	930	2.370
	263.11L.1	1.3 Multijet	59 (80)	15.680,-	18.659,20	2.755	675/930 ¹	2.070/2.355 ¹
	263.11M.1	1.3 Multijet	70 (95)	16.910,-	20.122,90	2.755	675/930 ¹	2.070/2.355 ¹
	263.11Q.1	1.6 Multijet	74 (100)	17.810,-	21.193,90	2.755	675/930 ¹	2.100/2.425 ¹
263.11R.1	1.6 Multijet	88 (120)	18.860,-	22.443,40	2.755	675/930 ¹	2.100/2.425 ¹	
Kastenwagen SX zusätzliche Ausstattung zu Basis: Elektrisch verstell- und beheizbare Außenspiegel, Funkfernbedienung der Zentralverriegelung, Nebelscheinwerfer, schallgedämmte Stahltrennwand ohne Fenster, höhenverstellbarer Fahrersitz mit Lordosenstütze und Mittelarmlehne, Beifahrersitz mit Staufach, Außenspiegel teillackiert, Schiebetür verblecht auf Beifahrerseite, 12-V Steckdose hinten, Bluetooth Radio	263.12A.1	1.4 Benzin	70 (95)	15.330,-	18.242,70	2.755	675/825 ¹	2.030/2.210 ¹
	263.12B.1	1.4 T-Jet Benzin	88 (120)	17.080,-	20.325,20	2.755	925	2.370
	263.12M.1	1.3 Multijet	70 (95)	17.560,-	20.896,40	2.755	675/925 ¹	2.070/2.355 ¹
	263.12Q.1	1.6 Multijet	74 (100)	18.460,-	21.967,40	2.755	675/925 ¹	2.100/2.425 ¹
	263.12R.1	1.6 Multijet	88 (120)	19.510,-	23.216,90	2.755	675/925 ¹	2.100/2.425 ¹

Modelle **Serienausstattung:**

Bestellschlüssel Nr.	Motorisierung	Leistung kW (PS)	Preis ohne MwSt./Euro	Preis mit MwSt./Euro	Radstand in mm	Nutzlast** kg	Zul. Gesamtgewicht kg
Kastenwagen Maxi Basis							
ABS, Fahrerairbag, elektrische Fensterheber, Zentralverriegelung, Schiebetür verblecht auf Beifahrerseite, Heckflügeltüren verblecht, Stahltrennwand ohne Fenster, einfache Radiovorbereitung (Kabel und Antenne) Fahrer- und Beifahrersitz in Länge und Neigung verstellbar, 12-V Steckdose im Armaturenbrett, höhenverstellbares Lenkrad, größere Bremsscheiben vorn, Radkappen, ESC							
263.21A.1	1.4 Benzin	70 (95)	15.580,-	18.540,20	3.105	825	2.215
263.21B.1	1.4 T-Jet Benzin	88 (120)	17.330,-	20.622,70	3.105	930	2.410
263.21M.1	1.3 Multijet	70 (95)	17.810,-	21.193,90	3.105	930	2.420
263.21Q.1	1.6 Multijet	74 (100)	18.710,-	22.264,90	3.105	930	2.465
263.21R.1	1.6 Multijet	88 (120)	19.760,-	23.514,40	3.105	930	2.465
Kastenwagen Maxi SX							
zusätzliche Ausstattung zu Basis: Elektrisch verstell- und beheizbare Außenspiegel, Funkfernbedienung der Zentralverriegelung, Nebelscheinwerfer, schalldämmte Stahltrennwand ohne Fenster, höhenverstellbarer Fahrersitz mit Lordosenstütze und Mittelarmlehne, Außenspiegel teillackiert, Schiebetür verblecht auf Beifahrerseite, 12-V Steckdose hinten, Bluetooth Radio							
263.22A.1	1.4 Benzin	70 (95)	16.230,-	19.313,70	3.105	855	2.215
263.22B.1	1.4 T-Jet Benzin	88 (120)	17.980,-	21.396,20	3.105	930	2.410
263.22M.1	1.3 Multijet	70 (95)	18.460,-	21.967,40	3.105	930	2.420
263.22Q.1	1.6 Multijet	74 (100)	19.360,-	23.038,40	3.105	930	2.465
263.22R.1	1.6 Multijet	88 (120)	20.410,-	24.287,90	3.105	930	2.465

* Unverbindliche Preisempfehlung ab Werk | ** ohne Fahrer

Informationen zu Kraftstoffverbrauch und CO₂-Emissionen unserer Kombi-Versionen (M1-Zulassung) finden Sie auf Seite 46 unserer Preisliste.

Modelle Serienausstattung:	Bestellschlüssel Nr.	Motorisierung	Leistung kW (PS)	Preis ohne MwSt.*/Euro	Preis mit MwSt.*/Euro	Radstand in mm	Nutzlast** kg	Zul. Gesamtgewicht kg
Kastenwagen Maxi XL Basis ABS, Fahrerairbag, elektrische Fensterheber, Zentralverriegelung, Schiebetür verblecht auf Beifahrerseite, Heckflügeltüren verblecht, Stahltrennwand ohne Fenster, einfache Radiovorbereitung (Kabel und Antenne), Fahrer- und Beifahrersitz in Länge und Neigung verstellbar, 12-V Steckdose im Armaturenbrett, höhenverstellbares Lenkrad, größere Bremsscheiben vorn, Radkappen, Hochdach verblecht, ESC	263.H1B.1	1.4 T-Jet Benzin	88 (120)	18.230,-	21.693,70	3.105	930	2.480
	263.H1Q.1	1.6 Multijet	74 (100)	19.610,-	23.335,90	3.105	960	2.495
	263.H1R.1	1.6 Multijet	88 (120)	20.660,-	24.585,40	3.105	960	2.495
Kastenwagen Maxi XL SX zusätzliche Ausstattung zu Basis: Elektrisch verstell- und beheizbare Außenspiegel, Funkfernbedienung der Zentralverriegelung, Nebelscheinwerfer, schalldämmte Stahltrennwand ohne Fenster, höhenverstellbarer Fahrersitz mit Lordosenstütze und Mittelarmlehne, Außenspiegel teillackiert, Schiebetür verblecht auf Beifahrerseite, 12-V Steckdose hinten, Hochdach verblecht, Bluetooth Radio	263.H2B.1	1.4 T-Jet Benzin	88 (120)	18.880,-	22.467,20	3.105	930	2.480
	263.H2Q.1	1.6 Multijet	74 (100)	20.260,-	24.109,40	3.105	960	2.495
	263.H2R.1	1.6 Multijet	88 (120)	21.310,-	25.358,90	3.105	960	2.495

Modelle Serienausstattung:	Bestellschlüssel Nr.	Motorisierung	Leistung kW (PS)	Preis ohne MwSt.*/Euro	Preis mit MwSt.*/Euro	Radstand in mm	Zuladung** kg	Zul. Gesamtgewicht kg
Kombi Basis ABS, Fahrer- und Beifahrerairbag Schiebetür auf Fahrer- und Beifahrerseite verglast, 3. Reihe verglast, verglaste Heckflügeltüren beheizt mit Scheibenwischer, asymmetrisch geteilte 3er-Sitzbank (um-/hochklappbar) in 2. Reihe, Zentralverriegelung, elektr. Fensterheber, Radiovorbereitung (Kabel, Antenne) Fahrer- und Beifahrersitz in Länge und Neigung verstellbar, höhenverstellbares Lenkrad, 12-V Steckdose hinten, Gepäckraumabdeckung, Radkappen, ESC	263.53A.1	1.4 Benzin	70 (95)	15.730,-	18.718,70	2.755	530	1.975
	263.53B.1	1.4 T-Jet Benzin	88 (120)	17.480,-	20.801,20	2.755	530	2.030
	263.53P.1	1.6 Multijet	70 (95)	18.930,-	22.526,70	2.755	530	2.035
	263.53R.1	1.6 Multijet	88 (120)	19.430,-	23.121,70	2.755	530	2.035
Kombi SX zusätzliche Ausstattung zu Basis: Elektrisch verstell- und beheizbare Außenspiegel, elektr. Fensterheber hinten (in den Schiebetüren), Seitenairbags, Fahrersitz höhenverstellbar mit Lordosenstütze und Mittelarmlehne, Außentemperaturanzeige, Stoßfänger teillackiert, Außenspiegel teillackiert, verstellbare Gepäckraumabdeckung, Funkfernbedienung der Zentralverriegelung, Nebelscheinwerfer, Bluetooth Radio	263.54A.1	1.4 Benzin	70 (95)	16.430,-	19.551,70	2.755	530	1.975
	263.54B.1	1.4 T-Jet Benzin	88 (120)	18.180,-	21.634,20	2.755	530	2.030
	263.54P.1	1.6 Multijet	70 (95)	19.630,-	23.359,70	2.755	530	2.035
	263.54R.1	1.6 Multijet	88 (120)	20.130,-	23.954,70	2.755	530	2.035

Modelle Serienausstattung:
Bestellschlüssel Nr.
Motorisierung
Leistung kW (PS)
Preis ohne MwSt.*/Euro
Preis mit MwSt.*/Euro
Radstand in mm
Zuladung kg**
Zul. Gesamtgewicht kg
Kombi Maxi Basis

ABS, Fahrer- und Beifahrerairbag Schiebetür auf Fahrer- und Beifahrerseite verglast, 3. Reihe verglast, Heckklappe verglast mit Scheibenwischer, beheizbar, asymmetrisch geteilte 3er-Sitzbank (um-/hochklappbar) in 2. Reihe, Zentralverriegelung, elektr. Fensterheber, Radiovorbereitung (Kabel, Antenne) Fahrer- und Beifahrersitz in Länge und Neigung verstellbar, höhenverstellbares Lenkrad, 12-V Steckdose hinten, Gepäckraumabdeckung, Radkappen, verstärkte Federung, ESC

263.43A.1 (N1)
263.43B.1 (N1)
263.43M.1 (N1)
263.43Q.1 (N1)
263.63P.1 (M1)
263.63R.1 (M1)
263.43R.1 (N1)

1.4 Benzin
1.4 T-Jet Benzin
1.3 Multijet
1.6 Multijet
1.6 Multijet
1.6 Multijet
1.6 Multijet

70 (95)
88 (120)
70 (95)
77 (105)
70 (95)
88 (120)
88 (120)

16.330,-
18.080,-
18.460,-
19.460,-
19.780,-
20.280,-
20.960,-

19.432,70
21.515,20
21.967,40
23.157,40
23.538,20
24.133,20
24.942,40

3.105
3.105
3.105
3.105
3.105
3.105
3.105

725
725
725
725
505
505
725

2.215
2.265
2.254
2.349
2.105
2.105
2.349

Kombi Maxi SX

zusätzliche Ausstattung zu Basis:
Elektrisch verstell- und beheizbare Außenspiegel, elektr. Fensterheber hinten (in den Schiebetüren), Fahrersitz höhenverstellbar mit Lordosenstütze und Mittelarmlehne, Außentemperaturanzeige, Stoßfänger teillackiert, Außenspiegel teillackiert, verstellbare Gepäckraumabdeckung, Funkfernbedienung der Zentralverriegelung, Nebelscheinwerfer, Bluetooth Radio

263.44A.1 (N1)
263.44B.1 (N1)
263.44M.1 (N1)
263.44Q.1 (N1)
263.64P.1 (M1)
263.64R.1 (M1)
263.44R.1 (N1)

1.4 Benzin
1.4 T-Jet Benzin
1.3 Multijet
1.6 Multijet
1.6 Multijet
1.6 Multijet
1.6 Multijet

70 (95)
88 (120)
70 (95)
77 (105)
70 (95)
88 (120)
88 (120)

17.030,-
18.780,-
19.160,-
20.160,-
20.480,-
20.980,-
21.660,-

20.265,70
22.348,20
22.800,40
23.990,40
24.371,20
24.966,20
25.775,40

3.105
3.105
3.105
3.105
3.105
3.105
3.105

725
725
725
725
505
505
725

2.215
2.265
2.254
2.349
2.105
2.105
2.349

Modelle Serienausstattung:
Bestellschlüssel Nr.
Motorisierung
Leistung kW (PS)
Preis ohne MwSt.*/Euro
Preis mit MwSt.*/Euro
Radstand in mm
Zuladung kg**
Zul. Gesamtgewicht kg
Kombi Maxi XL Basis

ABS, Fahrer- und Beifahrerairbag, Schiebetür auf Fahrer- und Beifahrerseite verglast, 3. Reihe verglast, Heckflügeltüren verglast mit Scheibenwischer, beheizbar, asymmetrisch geteilte 3er-Sitzbank (um-/hochklappbar) in 2. Reihe, Zentralverriegelung, elektr. Fensterheber, Radiovorbereitung (Kabel, Antenne), Fahrer- und Beifahrersitz in Länge und Neigung verstellbar, höhenverstellbares Lenkrad, 12-V Steckdose hinten, Gepäckraumabdeckung, ESC, Radkappen, verstärkte Federung

263.E3R.1 (N1)
263.F3R.1 (M1)

1.6 Multijet
1.6 Multijet

88 (120)
88 (120)

21.560,-
20.870,-

25.656,40
24.835,30

3.105
3.105

725
540

2.424
2.215

Kombi Maxi XL SX

zusätzliche Ausstattung zu Basis: Elektrisch verstell- und beheizbare Außenspiegel, elektr. Fensterheber hinten (in den Schiebetüren), Fahrersitz höhenverstellbar mit Lordosenstütze und Mittelarmlehne, Außentemperaturanzeige, Stoßfänger teillackiert, Außenspiegel teillackiert, verstellbare Gepäckraumabdeckung, Funkfernbedienung der Zentralverriegelung, Nebelscheinwerfer, Bluetooth Radio

263.E4R.1 (N1)
263.F4R.1 (M1)

1.6 Multijet
1.6 Multijet

88 (120)
88 (120)

22.260,-
21.580,-

26.489,40
25.680,20

3.105
3.105

725
540

2.424
2.215

FIAT DOBLÒ CARGO KASTENWAGEN NATURAL POWER / KASTENWAGEN MAXI NATURAL POWER (N1-ZULASSUNG)
Modelle Serienausstattung:

Bestellschlüssel Nr.	Motorisierung	Leistung kW (PS)	Preis ohne MwSt./Euro	Preis mit MwSt./Euro	Radstand in mm	Nutzlast** kg	Zul. Gesamtgewicht kg
263.11C.1	1.4 T-Jet Benzin / Erdgas	88 (120)	18.930,-	22.526,70	2.755	905	2.443
263.12C.1	1.4 T-Jet Benzin / Erdgas	88 (120)	19.580,-	23.300,20	2.755	905	2.443
263.21C.1	1.4 T-Jet Benzin / Erdgas	88 (120)	19.830,-	23.597,70	3.105	905	2.443
263.22C.1	1.4 T-Jet Benzin / Erdgas	88 (120)	20.480,-	24.371,20	3.105	905	2.470

Kastenwagen Basis Natural Power
ABS, Fahrerairbag, elektrische Fensterheber, Zentralverriegelung, Heckflügeltüren verblecht, Stahltrennwand ohne Fenster, einfache Radiovorbereitung (Kabel und Antenne), ESC

Kastenwagen SX Natural Power
zusätzliche Ausstattung zu Basis: elektrisch verstell- und beheizbare Außenspiegel, Zentralverriegelung, elektr. Fensterheber, Funkfernbedienung der Zentralverriegelung, Nebelscheinwerfer, schallgedämmte Stahltrennwand ohne Fenster, höhenverstellbarer Fahrersitz, Beifahrersitz in Länge und Neigung verstellbar, Schiebetür verblecht auf Beifahrerseite, höhenverstellbares Lenkrad, Laderaum mit PVC-Belag, Bluetooth Radio

Kastenwagen Maxi Basis Natural Power
Ausstattung wie Kastenwagen Basis Natural Power. Zusätzlich: Schiebetür Beifahrerseite verblecht

Kastenwagen Maxi SX Natural Power
Ausstattung wie Kastenwagen SX Natural Power.

Modelle Serienausstattung:
Bestellschlüssel Nr.
Motorisierung
Leistung kW (PS)
Preis ohne MwSt.*/Euro
Preis mit MwSt.*/Euro
Radstand in mm
Nutzlast kg**
Zul. Gesamtgewicht kg
Kombi Basis Natural Power

ABS, Fahrer- und Beifahrerairbag Schiebetür auf Fahrer- und Beifahrerseite verglast, 3. Reihe verglast, verglaste Heckflügeltüren beheizt mit Scheibenwischer, asymmetrisch geteilte 3er-Sitzbank (um-/hochklappbar) in 2. Reihe, Zentralverriegelung, elektr. Fensterheber, Radiovorbereitung (Kabel, Antenne) Fahrerund Beifahrersitz in Länge und Neigung verstellbar, höhenverstellbares Lenkrad, 12-V Steckdose hinten, Gepäckraumabdeckung, Radkappen, ESC

263.53C.1

1.4 T-Jet Benzin / Erdgas

88 (120)

19.650,-

23.383,50

2.755

515

2.150

Kombi SX Natural Power

zusätzliche Ausstattung zu Basis:
Elektrisch verstell- und beheizbare Außenspiegel, elektr. Fensterheber hinten (in den Schiebetüren), Seitenairbags, Fahrersitz höhenverstellbar mit Lordosenstütze und Mittelarmlehne, Außentemperaturanzeige, Stoßfänger teillackiert, Außenspiegel teillackiert, verstellbare Gepäckraumabdeckung, Funkfernbedienung der Zentralverriegelung, Nebelscheinwerfer, Bluetooth Radio

263.54C.1

1.4 T-Jet Benzin / Erdgas

88 (120)

20.350,-

24.216,50

2.755

515

2.150

Modelle Serienausstattung:	Bestellschlüssel Nr.	Motorisierung	Leistung kW (PS)	Preis ohne MwSt./Euro	Preis mit MwSt./Euro	Radstand in mm	Nutzlast** kg	Zul. Gesamtgewicht kg
Doblò Cargo WORK UP ABS, Fahrerairbag, elektrische Fensterheber, Zentralverriegelung, Erhöhte Nutzlast, Seitenverkleidung (Opt. 926), Heckleuchten, einfache Radiovorbereitung (Kabel und Antenne) Fahrer- und Beifahrersitz in Länge und Neigung verstellbar, 12-V Steckdose im Armaturenbrett, höhenverstellbares Lenkrad, größere Bremsscheiben vorn, Radkappen, ESC	263.D1M.1	1.3 Multijet	70 (95)	20.060,-	23.871,40	3.105	925	2.430
	263.D1Q.1	1.6 Multijet	74 (100)	20.960,-	24.942,40	3.105	925	2.510
	263.D1R.1	1.6 Multijet	88 (120)	22.010,-	26.191,90	3.105	925	2.510
Fahrgestell Flachboden ABS, Fahrerairbag, elektrische Fensterheber, Zentralverriegelung, Erhöhte Nutzlast, Seitenverkleidung (Opt. 926), Heckleuchten, einfache Radiovorbereitung (Kabel und Antenne) Fahrer- und Beifahrersitz in Länge und Neigung verstellbar, 12-V Steckdose im Armaturenbrett, höhenverstellbares Lenkrad, größere Bremsscheiben vorn, Radkappen, ESC	263.A1A.1	1.4 Benzin	70 (95)	14.730,-	17.528,70	2.755	905	2.210
	263.A1M.1	1.3 Multijet	70 (95)	16.760,-	19.944,40	2.755	735	2.080
	263.A1Q.1	1.6 Multijet	74 (100) / 77 (105)***	17.660,-	21.015,40	2.755	995 / 1069***	2.380 / 2.454***
	263.A1R.1	1.6 Multijet	88 120)	18.420,-	21.919,80	2.755	995 / 1069***	2.380 / 2.454***
Maxi Fahrgestell Flachboden ABS, Fahrerairbag, elektrische Fensterheber, Zentralverriegelung, Erhöhte Nutzlast, Seitenverkleidung, Heckleuchten, einfache Radiovorbereitung (Kabel und Antenne) Fahrer- und Beifahrersitz in Länge und Neigung verstellbar, 12-V Steckdose im Armaturenbrett, höhenverstellbares Lenkrad, größere Bremsscheiben vorn, Radkappen, ESC	263.B1A.1	1.4 Benzin	70 (95)	15.730,-	18.718,70	3.105	890	2.210
	263.B1M.1	1.3 Multijet	70 (95)	17.760,-	21.134,40	3.105	657	2.017
	263.B1Q.1	1.6 Multijet	74 (100) / 77 (105)***	18.370,-	21.860,30	3.105	915 / 1080***	2.315 / 2.454***
	263.B1R.1	1.6 Multijet	88 (120)	19.710,-	23.454,90	3.105	915 / 1080***	2.315 / 2.454***

SERIENAUSSTATTUNG DES DOBLÒ CARGO

Außenausstattung	Bestellnummer	Kastenwagen		Kombi		WORK UP (Pritsche)	Fahrgestell Fahrgestell Maxi
		Basis Maxi Basis Maxi XL	SX Maxi SX Maxi XL SX	Basis Maxi Basis Maxi XL	SX Maxi SX Maxi XL SX		
Lose mitgelieferte Heckleuchten	4EA	-/-/-	-/-/-	-/-/-	-/-/-	-	●/●
Größere Bremsscheiben vorn <i>(optional für Kastenwagen und Kombi mit kurzem Radstand jeweils mit 1.3 bzw. 1.6 Multijet)</i>	44B	●/●/●	●/●/●	●/●/●	●/●/●	●	●/●
Schiebetür auf Fahrerseite	055	O/O/O	O/O/O	●/●/●	●/●/●	-	-/-
Nebelscheinwerfer	097	O/O/O	●/●/●	O/O/O	●/●/●	O	O/O
Reifen 195/60 R16C (LI 99) <i>(optional für Kastenwagen und Kombi mit kurzem Radstand jeweils mit 1.3 bzw. 1.6 Multijet)</i>	144	●/●/●	●/●/●	●/●/●	●/●/●	●	●/●
Heckklappe verglast mit Scheibenwischer, beheizbar	148	O/O/-	O/O/-	O/●/-	O/●/-	-	-/-
Flachboden	292	-/-/-	-/-/-	-/-/-	-/-/-	-	●/●
Verglaste Heckflügeltüren beheizt mit Scheibenwischer	519	O/O/O	O/O/O	●/O/●	●/O/●	-	-/-
Schiebetür auf Beifahrerseite	523	●/●/●	●/●/●	●/●/●	●/●/●	-	-/-
Stoßfänger in Wagenfarbe teillackiert	876	O/O/O	O/O/O	O/O/O	●/●/●	O	O/O
Radkappen	878	●/●/●	●/●/●	●/●/●	●/●/●	●	●/●
Seitenverkleidung	926	-/-/-	-/-/-	-/-/-	-/-/-	●	●/●
Außenspiegel in Wagenfarbe teillackiert	976	O/O/O	●/●/●	O/O/O	●/●/●	O	O/O
Erhöhung zul. Gesamtgewicht (Serie bei 1.6 Multijet Fahrgestell) (nicht in Verbindung mit Opt. 66M (Ecojet))	9Z1	-/-/-	-/-/-	-/-/-	-/-/-	-	●/●

SERIENAUSSTATTUNG DES DOBLÒ CARGO

Innenausstattung	Bestellnummer	Kastenwagen		Kombi		WORK UP (Pritsche)	Fahrgestell Fahrgestell Maxi
		Basis Maxi Basis Maxi XL	SX Maxi SX Maxi XL SX	Basis Maxi Basis Maxi XL	SX Maxi SX Maxi XL SX		
Höhenverstellbares Lenkrad	011	●/●/●	●/●/●	●/●/●	●/●/●	●	●/●
Gepäckraumabdeckung auszieh- und herausnehmbar	104	-/-/-	-/-/-	●/●/●	●/●/●	-	-/-
Stahltrennwand ohne Fenster	149	●/●/●	●/●/●	-/-/-	-/-/-	-	-/-
2. Sitzreihe geteilt, mit 3-Punkt-Sicherheitsgurten und Kopfstützen <i>(um- und vorklappbar)</i>	195	-/-/-	-/-/-	●/●/●	●/●/●	-	-/-
Gepäckraumabdeckung in zwei Stufen höhenverstellbar (max. 70 kg belastbar)	209	-/-/-	-/-/-	0/-/-	●/-/-	-	-/-
Beifahrersitz mit Staufach	295	0/0/0	●/●/●	-/-/-	-/-/-	0	0/0
Beifahrersitz in Länge und Neigung verstellbar	297	●/●/●	0/0/0	●/●/●	●/●/●	●	●/●
Schalldämmung der Trennwand	552	0/0/0	●/●/●	-/-/-	-/-/-	●	0/0
Fahrersitz höhenverstellbar mit Armlehne und Lordosenstütze	627	0/0/0	●/●/●	0/0/0	●/●/●	0	0/0
Abschließbares Handschuhfach	658	0/0/0	●/●/●	0/0/0	●/●/●	0	0/0
Fahrersitz mit verstellbarer Rückenlehne	4GP	●/●/●	-/-/-	●/●/●	-/-/-	●	●/●
12-V Steckdose im Laderaum <i>(unten an der D-Säule auf Fahrerseite) (nicht für Natural Power)</i>	4HG	0/0/0	●/●/●	●/●/●	●/●/●	-	-/-
12-V Steckdose im Armaturenbrett	823	●/●/●	●/●/●	●/●/●	●/●/●	●	●/●
Ablagefach im Dach	835	●/●/●	●/●/●	●/●/●	●/●/●	●	●/●

SERIENAUSSTATTUNG DES DOBLÒ CARGO

Funktion und Elektrik	Bestellnummer	Kastenwagen		Kombi		WORK UP (Pritsche)	Fahrgestell Fahrgestell Maxi
		Basis Maxi Basis Maxi XL	SX Maxi SX Maxi XL SX	Basis Maxi Basis Maxi XL	SX Maxi SX Maxi XL SX		
Tagfahrlicht		●/●/●	●/●/●	●/●/●	●/●/●	●	●/●
Funkfernbedienung der Zentralverriegelung	008	0/0/0	●/●/●	0/0/0	●/●/●	0	0/0
Elektrische Fensterheber hinten (in den Schiebetüren)	023	-/-/-	-/-/-	0/0/0	●/●/●	-	-/-
Elektrische Fensterheber vorn	028	●/●/●	●/●/●	●/●/●	●/●/●	●	●/●
Elektrisch verstell- und beheizbare Außenspiegel	041	0/0/0	●/●/●	0/0/0	●/●/●	0	0/0
Von innen manuell verstellbare Außenspiegel	043	●/●/●	-/-/-	●/●/●	-/-/-	●	●/●
Zentralverriegelung	228	●/●/●	●/●/●	●/●/●	●/●/●	●	●/●
Reifenreparaturkit „Fix&Go“	499	●/●/●	●/●/●	●/●/●	●/●/●	●	●/●
Außentemperaturanzeige <i>(Serie bei Natural Power und 1.6 Multijet MTA)</i>	5BY	0/0/0	0/0/0	0/0/0	●/●/●	0	0/0
Servolenkung		●/●/●	●/●/●	●/●/●	●/●/●	●	●/●
Elektronische Wegfahrsperr (Fiat Code)		●/●/●	●/●/●	●/●/●	●/●/●	●	●/●
6 Verzurrösen im Laderaum		●/●/●	●/●/●	●/●/●	●/●/●	-	-/-

SERIENAUSSTATTUNG DES DOBLÒ CARGO

Sicherheitsausstattung

	Bestellnummer	Kastenwagen		Kombi		WORK UP (Pritsche)	Fahrgestell Fahrgestell Maxi
		Basis Maxi Basis Maxi XL	SX Maxi SX Maxi XL SX	Basis Maxi Basis Maxi XL	SX Maxi SX Maxi XL SX		
Anti-Blockier-System (ABS) mit elektronischer Bremskraftverteilung (EBV) und Hydraulischem Bremsassistent (HBA)	009	●/●/●	●/●/●	●/●/●	●/●/●	●	●/●
Reifendrucksensor (Serie bei den M1 Versionen)	365	O/O/O	O/O/O	●/●*/●*	●/●*/●*	O	O/O
ESC mit Antriebsschlupfregelung (ASR) und Motorschleppmomentregelung (MSR); inkl. Anfahrhilfe am Berg (Hill Holder)	392	●/●/●	●/●/●	●/●/●	●/●/●	●	●/●
Fahrerairbag	500	●/●/●	●/●/●	●/●/●	●/●/●	●	●/●
Beifahrerairbag (deaktivierbar)	502	O/O/O	O/O/O	●/●/●	●/●/●	O	O/O
Seitenairbags (im Kopf- und Brustbereich)	505	O/O/O	O/O/O	O/O/O	●/O/O	-	O/O
Window Bags (Serie bei Kombi M1 (ohne Hochdach))	614	O/O/O	O/O/O	●/●/O	●/●/O	O	O/O
Gurtwarner hinten (Serie bei Kombi M1 (ohne Hochdach))	LAU	O/O/O	O/O/O	●/●/O	●/●/O	O	O/O

32

Audio und Telematik

Radiovorbereitung (Kabel und Antenne)	072	●/●/●	-/-/-	●/●/●	-/-/-	●	●/●
4 Lautsprecher (2 + 2 Hochtöner), bei Kombi Versionen 6 Lautsprecher (4 + 2 Hochtöner)	4HL	O/O/O	●/●/●	O/O/O	●/●/●	O	O/O
Bluetooth Radio	6ZE	O/O/O	●/●/●	O/O/O	●/●/●	O	O/O
Spiegel zur Beobachtung im Fond (nur bei Kombi M1 (ohne Hochdach)) gebunden an 626 (Serie bei SX) oder 627	68F	-/-/-	-/-/-	●/●/-	●/●/-	-	-/-

33

SONDERAUSSTATTUNG DES DOBLÒ CARGO

Außenausstattung	Bestellnummer	Preis ohne MwSt.*/Euro	Preis mit MwSt.*/Euro	Kastenwagen Basis Maxi Basis Maxi XL	SX Maxi SX Maxi XL SX	Kombi Basis Maxi Basis Maxi XL	SX Maxi SX Maxi XL SX	WORK UP (Pritsche)	Fahrgestell Fahrgestell Maxi
Schiebetür auf Fahrerseite	055	290,-	345,10	O/O/O	O/O/O	●/●/●	●/●/●	-	-/-
Getönte Scheiben	070	120,-	142,80	O/O/-	O/O/-	O/O/-	O/O/-	-	-/-
Nebelscheinwerfer	097	140,-	166,60	O/O/O	●/●/●	O/O/O	●/●/●	O	O/O
15"-Leichtmetallräder <i>(nur für 1.3 und 1.6 Multijet)</i>	108	390,-	464,10	O/-/-	O/-/-	O/-/-	O/-/-	-	-/-
Reifen 195/65 R15 <i>(nur für 1.3 und 1.6 Multijet)</i>	141	50,-	59,50	O/-/-	O/-/-	O/-/-	O/-/-	-	-/-
Allwetterreifen 195/65 R16	142	300,-	357,00	O/O/O	O/O/O	O/O/O	O/O/O	O	O/O
Winterreifen (195/65 R15; 195/65 R16)	143	300,-	357,00	O/O/O	O/O/O	O/O/O	O/O/O	O	O/O
Reifen 195/60 R16 C (LI 99) <i>(optional für Kastenwagen u. Kombi mit kurzem Radstand jeweils mit 1.3 bzw. 1.6 Multijet)</i>	144	110,-	130,90	●/●/●	●/●/●	●/●/●	●/●/●	●	●/●
Heckklappe verglast mit Scheibenwischer, beheizbar	148	180,-	214,20	O/O/-	O/O/-	O/●/-	O/●/-	-	-/-
Schmutzfänger hinten	197	30,-	35,70	O/O/O	O/O/O	O/O/O	O/O/O	O	-/-
Metallclackierung	210	350,-	416,50	O/O/O	O/O/O	O/O/O	O/O/O	O	O/O
Dachreling (Aluminium)	357	160,-	190,40	O/O/-	O/O/-	O/O/-	O/O/-	-	-/-
Hochdach <i>(nicht für Kastenwagen mit 1.3 Multijet u. Kombi mit 1.4 T-Jet Benzin oder Natural Power)</i>	360	850,-	1.011,50	O/-/●	O/-/●	O/-/●	O/-/●	-	-/-
Zusätzliche Erdgasflasche <i>(nur für Kastenwagen Maxi Natural Power)</i>	422	350,-	416,50	-/O/-	-/O/-	-/-/-	-/-/-	-	-/-
16"-Leichtmetallfelgen	431	500,-	595,00	O/O/O	O/O/O	O/O/O	O/O/O	-	-/-
Größere Bremsscheiben vorn <i>(optional für Kastenwagen u. Kombi mit kurzem Radstand jeweils mit 1.3 bzw. 1.6 Multijet)</i>	44B	40,-	47,60	●/●/●	●/●/●	●/●/●	●/●/●	●	●/●
Verblechte Heckflügeltüren	516	ohne Auf- /Minderpreis	-	●/●/●	●/●/●	O/O/O	O/O/O	-	-/-
Verglaste Heckflügeltüren beheizt mit Scheibenwischer	519	110,-	130,90	O/O/O	O/O/O	●/O/●	●/O/●	-	-/-

* Unverbindliche Preisempfehlung ab Werk | ● = Serienmäßige Ausstattung | O = Sonderausstattung | - = nicht verfügbar

Informationen zu Kraftstoffverbrauch und CO₂-Emissionen unserer Kombi-Versionen (M1-Zulassung) finden Sie auf Seite 46 unserer Preisliste.

SONDERAUSSTATTUNG DES DOBLÒ CARGO

Außenausstattung	Bestellnummer	Preis ohne MwSt.*/Euro	Preis mit MwSt.*/Euro	Kastenwagen Basis Maxi Basis Maxi XL	SX Maxi SX Maxi XL SX	Kombi Basis Maxi Basis Maxi XL	SX Maxi SX Maxi XL SX	WORK UP (Pritsche)	Fahrgestell Fahrgestell Maxi		
Verglasung Schiebetür Beifahrerseite	520	60,-	71,40	O/O/O	O/O/O	●/●/●	●/●/●	-	-/-		
Dritte Fenstereihe verblecht	526	ohne Auf- /Minderpreis	-	●/●/●	●/●/●	O/O/O	O/O/O	-	-/-		
Leiterklappe	585	350,-	416,50	O/-/-	O/-/-	-/-/-	-/-/-	-	-/-		
Verglasung 2. Reihe (feste Fenster)	55D	170,-	202,30	O/O/O	O/O/O	-/-/-	-/-/-	-	-/-		
Verglasung 3. Reihe (feste Fenster)	5YP	120,-	142,8	O/O/O	O/O/O	-/-/-	-/-/-	-	-/-		
Stoßfänger in Wagenfarbe teillackiert	876	150,-	178,50	O/O/O	O/O/O	O/O/O	●/●/●	O	O/O		
Außenspiegel in Wagenfarbe teillackiert	976	50,-	59,50	O/O/O	●/●/●	O/O/O	●/●/●	O	O/O		
Ersatzrad (nicht für Kombi mit Natural Power)	980	200,-	238,00	O/O/O	O/O/O	O/O/O	O/O/O	O	O/O		
Zwei parallele Verstrebungen im Laderaum zum Verstauen längerer Gegenstände (z.B. Leiter)	983	180,-	214,20	O/O/O	O/O/O	-/-/-	-/-/-	-	-/-		
Schmutzfänger vorn und hinten	990	60,-	71,40	O/O/O	O/O/O	O/O/O	O/O/O	-	-/-		
Ecojet Paket											
36	<ul style="list-style-type: none"> Ölpumpe und Lichtmaschine mit variabler Leistung Aerodynamische Unterbodenverkleidung Leichtlauf Motorenöl Reifen mit reduziertem Rollwiderstand Start & Stopp-Automatik (nur für 1.3 und 1.6 Multijet) 	5KQ	550,-	654,50	O/O/O	O/O/O	O/O/-	O/O/-	O	O/O	37
Traction+											
	<ul style="list-style-type: none"> Allwetter-Reifen 195/60 R16 Unterbodenschutz (nur für 1.6 Multijet) 	941	390,-	464,10	O/O/O	O/O/O	O/O/-	O/O/-	O	O/O	

SONDERAUSSTATTUNG DES DOBLÒ CARGO

Innenausstattung	Bestellnummer	Preis ohne MwSt.*/Euro	Preis mit MwSt.*/Euro	Kastenwagen Basis Maxi Basis Maxi XL	SX Maxi SX Maxi XL SX	Kombi Basis Maxi Basis Maxi XL	SX Maxi SX Maxi XL SX	WORK UP (Pritsche)	Fahrgestell Fahrgestell Maxi
Trenngitter (nicht für Kombi Maxi M1)	56K	80,-	95,20	-/-/-	-/-/-	-/0/-	-/0/-	-	-/-
Schutzgitter hinter dem Fahrersitz	194	ohne Auf- /Minderpreis	-	0/0/0	0/0/0	-/-/-	-/-/-	-	-/-
Stahltrennwand mit Fenster	199	110,-	130,90	0/0/0	0/0/0	-/-/-	-/-/-	●	0/0
Stahltrennwand ohne Fenster (für Opt. 293)	8GA	110,-	130,9	0/0/0	0/0/0	-/-/-	-/-/-	-	-/-
Stahltrennwand mit Fenster (für Opt. 293)	8GB	120,-	142,8	0/0/0	0/0/0	-/-/-	-/-/-	-	-/-
Trenngitter geteilt drehbar (für Opt. 4GQ)	201	100,-	119,00	0/0/0	0/0/0	-/-/-	-/-/-	-	-/-
Gepäckraumabdeckung in zwei Stufen höhenverstellbar (max. 70 kg belastbar)	209	30,-	35,70	-/-/-	-/-/-	0/-/-	●/-/-	-	-/-
Beifahrerdoppelsitz	293	230,-	273,70	0/0/0	0/0/0	-/-/-	-/-/-	0	0/0
Beifahrersitz mit Staufach	295	30,-	35,70	0/0/0	●/●/●	-/-/-	-/-/-	0	0/0
Lenkrad und Schaltknauf in Leder	320	100,-	119,00	0/0/0	0/0/0	0/0/0	0/0/0	0	0/0
Sitzheizung für Beifahrer	452	150,-	178,50	0/0/0	0/0/0	0/0/0	0/0/0	0	0/0
Sitzheizung für Fahrer	453	150,-	178,50	0/0/0	0/0/0	0/0/0	0/0/0	0	0/0
Schalldämmung der Trennwand	552	30,-	35,70	0/0/0	●/●/●	-/-/-	-/-/-	●	0/0
Fahrersitz höhenverstellbar mit Armlehne und Lordosenstütze	627	90,-	107,10	0/0/0	●/●/●	0/0/0	●/●/●	0	0/0
Abschließbares Handschuhfach	658	40,-	47,60	0/0/0	●/●/●	0/0/0	●/●/●	0	0/0
Beifahrersitz ebenerdig umklappbar	4GQ	140,-	166,60	0/0/0	0/0/0	-/-/-	-/-/-	0	0/0
Zusatzheizung für Dieselmotoren <i>(nicht für 1.4 Benzin, 1.4 T-Jet Benzin und Natural Power)</i>	52Y	140,-	166,60	0/0/0	0/0/0	0/0/0	0/0/0	0	0/0
Zusätzlicher Innenspiegel	68F	40,-	47,60	-/-/-	-/-/-	0/0/0	0/0/0	-	-/-
Kunstleder	728	ohne Auf- /Minderpreis	-	0/0/0	-/-/-	-/-/-	-/-/-	0	0/0
Rückenlehne des Beifahrersitzes umklappbar, als Tisch nutzbar (nicht bei Kombi M1)	785	50,-	59,50	-/-/-	-/-/-	0/0/0	0/0/0	-	-/-
Verkleidung Laderaum	798	40,-	47,60	0/0/0	●/●/●	-/-/-	-/-/-	-	-/-
Trenngitter geteilt mit Durchreicheoption für Opt. 293	7ET	60,-	71,40	0/0/0	0/0/0	-/-/-	-/-/-	0	0/0
Trenngitter hinter dem Fahrersitz (für Beifahrerdoppelsitz)	7EU	ohne Auf- /Minderpreis	-	0/0/0	0/0/0	-/-/-	-/-/-	0	0/0
Raucherpaket	989	50,-	59,50	0/0/0	0/0/0	0/0/0	0/0/0	0	0/0

* Unverbindliche Preisempfehlung ab Werk | ● = Serienmäßige Ausstattung | ○ = Sonderausstattung | - = nicht verfügbar

SONDERAUSSTATTUNG DES DOBLÒ CARGO

Funktion und Elektrik	Bestellnummer	Preis ohne MwSt.*/Euro	Preis mit MwSt.*/Euro	Kastenwagen Basis Maxi Basis Maxi XL	SX Maxi SX Maxi XL SX	Kombi Basis Maxi Basis Maxi XL	SX Maxi SX Maxi XL SX	WORK UP (Pritsche)	Fahrgestell Fahrgestell Maxi
Funkfernbedienung der Zentralverriegelung	008	90,-	107,10	O/O/O	●/●/●	O/O/O	●/●/●	O	O/O
Elektrische Fensterheber hinten (in den Schiebetüren)	023	160,-	190,40	-/-/-	-/-/-	O/O/O	●/●/●	-	-/-
Manuelle Klimaanlage mit Pollenfilter	025	950,-	1130,50	O/O/O	O/O/O	O/O/O	O/O/O	O	O/O
Elektrisch verstell- und beheizbare Außenspiegel	041	150,-	178,50	O/O/O	●/●/●	O/O/O	●/●/●	O	O/O
Dead Lock Funktion der Zentralverriegelung	064	120,-	142,80	O/O/O	O/O/O	O/O/O	O/O/O	-	-/-
Verstärkte Lichtmaschine	065	150,-	178,50	O/O/O	O/O/O	O/O/O	O/O/O	O	O/O
Vorverkabelung Aufbauhersteller	081	100,-	119,00	O/O/O	O/O/O	-/-/-	-/-/-	O	O/O
Scheinwerferwaschanlage	102	120,-	142,80	O/O/O	O/O/O	O/O/O	O/O/O	-	-/-
Klimaautomatik	140	1.190,-	1.416,10	O/O/O	O/O/O	O/O/O	O/O/O	O	O/O
Elektrisch anklappbare Außenspiegel	341	60,-	71,40	O/O/O	O/O/O	O/O/O	O/O/O	O	O/O
Cruise Control	416	200,-	238,00	O/O/O	O/O/O	O/O/O	O/O/O	O	O/O
Einparkhilfe hinten	508	200,-	238,00	O/O/O	O/O/O	O/O/O	O/O/O	-	-/-
Dritter Zündschlüssel	561	30,-	35,70	O/O/O	O/O/O	O/O/O	O/O/O	O	O/O
12-V Steckdose im Laderaum (unten an der D-Säule auf der Fahrerseite) <i>(nicht für Natural Power)</i>	4HG	50,-	59,50	O/O/O	●/●/●	●/●/●	●/●/●	-	-/-
Zweiter Funkfernbedienungsschlüssel	4YV	80,-	95,20	O/O/O	O/O/O	-/-/-	-/-/-	O	O/O
Deckenleuchte für Laderaum mit abnehmbarer Taschenlampe	58F	40,-	47,60	O/O/O	O/O/O	-/-/-	-/-/-	-	-/-
Außentemperaturanzeige <i>(Serie bei 1.6 Multijet MTA und Natural Power)</i>	5BY	40,-	47,60	O/O/O	O/O/O	O/O/O	●/●/●	O	O/O
Start&Stopp-Automatik <i>(nicht für 1.4 T-Jet Benzin, Natural Power und 2.0 Multijet)</i>	5DE	250,-	297,50	O/O/O	O/O/O	O/O/-	O/O/-	O	O/O
Gateway Modul	6CW	200,-	238,00	O/O/O	O/O/O	O/O/O	O/O/O	O	O/O
Erhöhte Nutzlast <i>(Serie bei 1.4 T-Jet Benzin und Natural Power)</i>	943	230,-	273,00	O/●/●	O/●/●	-/-/-	-/-/-	●	●/●
12-V Steckdose in der Fahrerkabine	JKP	40,-	47,60	O/O/O	O/O/O	O/O/O	O/O/O	O	O/O

* Unverbindliche Preisempfehlung ab Werk | ● = Serienmäßige Ausstattung | O = Sonderausstattung | - = nicht verfügbar

Informationen zu Kraftstoffverbrauch und CO₂-Emissionen unserer Kombi-Versionen (M1-Zulassung) finden Sie auf Seite 46 unserer Preisliste.

SONDERAUSSTATTUNG DES DOBLÒ CARGO

Sicherheitsausstattung	Bestellnummer	Preis ohne MwSt.*/Euro	Preis mit MwSt.*/Euro	Kastenwagen	SX	Kombi	SX	WORK UP (Pritsche)	Fahrgestell Fahrgestell Maxi
				Basis Maxi Basis Maxi XL	Maxi SX Maxi XL SX	Basis Maxi Basis Maxi XL	Maxi SX Maxi XL SX		
Beifahrerairbag (deaktivierbar)	502	160,-	190,40	O/O/O	O/O/O	●/●/●	●/●/●	0	O/O
Seitenairbags (im Kopf- und Brustbereich)	505	190,-	226,10	O/O/O	O/O/O	O/O/O	●/O/O	-	O/O
Aktive Kopfstützen	42F	80,-	95,20	O/O/O	O/O/O	O/O/O	O/O/O	0	O/O
Reifendrucksensor (Serie bei M1)	365	160,-	190,40	O/O/O	O/O/O	●/●/●	●/●/●	0	O/O

Audio und Telematik

Multifunktionslenkrad mit Radiobedienung	245	80,-	95,20	O/O/O	O/O/O	O/O/O	O/O/O	0	O/O
4 Lautsprecher (2 + 2 Hochtöner), bei Kombi Versionen 6 Lautsprecher (4 + 2 Hochtöner)	4HL	30,-	35,70	O/O/O	●/●/●	O/O/O	●/●/●	0	O/O
Bluetooth Radio	6ZE Basis	330,-	392,70	O/O/O	●/●/●	O/O/O	●/●/●	0	O/O
	6ZE SX	Serie	Serie						
5" Bluetooth Touchscreen Uconnect® Radio inkl. Live Services	6Q2 Basis	500,-	595,00	O/O/O	O/O/O	O/O/O	O/O/O	0	O/O
	6Q2 SX	170,-	202,30						
5" Bluetooth Touchscreen Uconnect® Radio mit DAB inkl. Live Services	6Q3 Basis	550,-	654,50	O/O/O	O/O/O	O/O/O	O/O/O	0	O/O
	6Q3 SX	250,-	297,50						
5" Bluetooth Touchscreen Uconnect® Radio mit Navigation + DAB inkl. Live Services	6Q9 Basis	850,-	1011,50	O/O/O	O/O/O	O/O/O	O/O/O	0	O/O
	6Q9 SX	520,-	618,80						

SONDERAUSSTATTUNGEN die nur in Verbindung lieferbar sind:

008 mit 658
008 mit 4YV (Fahrgestelle und WORK UP)
025 mit 5BY
055 mit 523
064 mit 008
070 mit 148 oder 519
129 mit 52Y, 5SE
140 mit 009 und 5BY oder 392 oder 941
148 mit 194 oder 199 oder 201 oder 7EU oder 7ET
194 mit 798
201 mit 798 oder 4GQ
245 mit 6Q2 oder 6Q3 oder 6Q9 oder 6ZE
295 mit 4GP oder 627
297 mit 4GP oder 627
320 mit 245
360 mit 835
392 mit 009
4GP mit 295 oder 297 oder 452 oder 4GQ oder 293
4GQ mit 4GP oder 627
416 mit 009 oder 293
42F mit 4GP oder 627
44B mit 144 und 943 oder 057 und 943
452 mit 453
453 mit 627
5BY mit 041
5KQ mit 5DE
505 mit 4GP und 502 oder 502 und 627
519 mit 194 oder 199 oder 201 oder 7EU oder 7ET
520 mit 523
52Y mit 5BY
6Q2 mit 245

6Q3 mit 245
6Q9 mit 245
627 mit 295 oder 297 oder 452 oder 4GQ
658 mit 008 (nur Kombi)
658 mit 008 oder 708 (nur Fahrgestell)
68F mit 626 oder 627
7ET mit 293
7EU mit 293
943 mit 144 und 44B oder 431
JKP nur mit 4GP oder 626 oder 989

SONDERAUSSTATTUNGEN die sich gegenseitig ausschließen:

008 nicht mit 708 (nur Fahrgestelle)
041 nicht mit 043
070 nicht mit 360, 5YP
055 nicht mit 68E
108 nicht mit 009, 142, 431, 878
140 nicht mit 025
141 nicht mit 009, 142, 431
148 nicht mit 360, 519 und 585
194 nicht mit 199, 201 und 552 oder 7EU oder 7ET
199 nicht mit 201
293 nicht mit JKP, 132, 201, 295, 297, 4GQ, 42F, 452, 505, 6QN, 627, 989
295 nicht mit 293, 297, 4GQ, 4TH, 452, 6QN, 728
297 nicht mit 293, 295, 4GQ, 452, 6QN
360 nicht mit 070, 148, 357, 585
4GP nicht mit 627
4GQ nicht mit 452, 505 und 42F, 293
452 nicht mit 293, 295, 297, 4GQ
5KQ nicht mit 142, 143, 4JE
520 nicht mit 55D
585 nicht mit 983, 357 und 360
6Q2 nicht mit 072, 4HL, 6ZE, 7V1, 6ZE, 6Q3, 6Q9
6Q3 nicht mit 072, 4HL, 6ZE, 7V1, 6ZE, 6Q2, 6Q9
6Q9 nicht mit 072, 4HL, 6ZE, 7V1, 6ZE, 6Q2, 6Q3
6ZE nicht mit 6Q2, 6Q3, 6Q9
627 nicht mit 728
7ET nicht mit 194, 199, 201, 7EU
7EU nicht mit 194, 199, 201, 7ET
728 nicht mit 295 und 627
785 nicht mit 452 und 505
878 nicht mit 108 und 431
941 nicht mit 5KQ
943 nicht mit 108 und 141

980 nicht mit 585 (nur Natural Power)
983 nicht mit 58F, 360 und 585
9Z1 nicht mit 66M und 5AG
JKP nicht mit 293

VERBRAUCH UND CO₂-EMISSIONEN DES FIAT DOBLÒ CARGO KOMBI (M1)

Verbrauch/CO ₂ -Emission nach RL 80/1268/EWG		1.4 Benzin 70 kW (95 PS)	1.4 T-Jet 88 kW (120 PS)	1.4 Natural Power 88 kW (120 PS)	1.6 Multijet 70 kW (95 PS)	1.6 Multijet 88 kW (120 PS)
KOMBI M1	Kraftstoffverbrauch in l/100 km [kg/100 km im Erdgasbetrieb]	innerorts	10 (9,3)*	9,5	9,7 [6,5]	6,6 (5,5)**
		außerorts	5,9 (5,9)*	5,9	6,1 [4,0]	4,3 (4,2)**
		kombiniert	7,4 (7,2)*	7,2	7,4 [4,9]	5,1 (4,7)**
	CO ₂ -Emission in g/km [im Erdgasbetrieb]	kombiniert	172 (165)*	169	173 [134]	136 (123)*
	CO ₂ -Effizienzklasse		E	D	D [B]	B

KOMBI MAXI M1	Kraftstoffverbrauch in l/100 km [kg/100 km im Erdgasbetrieb]	innerorts			6,6 (5,5)**	6,5 (5,3)*
		außerorts			4,3 (4,2)**	4,6 (4,4)*
		kombiniert			5,1 (4,7)**	5,3 (4,7)*
	CO ₂ -Emission in g/km [im Erdgasbetrieb]	kombiniert			136 (123)**	139 (125)*
	CO ₂ -Effizienzklasse				B	B

KOMBI MAXI XL M1	Kraftstoffverbrauch in l/100 km [kg/100 km im Erdgasbetrieb]	innerorts				6,7 (5,6)**
		außerorts				5,1 (4,7)**
		kombiniert				5,7 (5,0)**
	CO ₂ -Emission in g/km [im Erdgasbetrieb]	kombiniert				149 (133)**
	CO ₂ -Effizienzklasse					C (B)**

* Mit Start&Stopp-Automatik / ** Mit Eco-Jet Paket

Je nach Ausstattung, Fahrweise und Beladungszustand kann es zu Veränderungen der aufgeführten Verbrauchs- und Emissionswerte kommen.

GARANTIEN

Im Kaufpreis Ihres neuen Nutzfahrzeugs von Fiat Professional ist eine 24-monatige Fahrzeuggarantie enthalten.

Folgende Garantieleistungen werden von Fiat-Händlerbetrieben ausgeführt:

- Reparatur oder Ersatz der defekten Komponente
 - Arbeitsleistung für Reparatur oder Ersatz
 - Bereitstellung der Verbrauchsmaterialien, die für die Ausführung der Reparatur im Garantierahmen erforderlich sind
- Zusätzlich zu 2 Jahren Fahrzeuggarantie erhalten Sie die 2 Jahre Funktionsgarantie Maximum Care Flex 100 gratis dazu. Die maximale Gesamtleistung beträgt 100.000 km (optional erweiterbar)

GARANTIE AUF DIE LACKIERUNG

Herstellereffekte in der Lackierung des Fahrzeugs sind ab Übernahme durch eine 36-monatige Garantie abgedeckt. Die Garantie umfasst die Gesamt- oder Teil-lackierung des Fahrzeugs, um festgestellte Fehler den Standardbedingungen des Herstellers gemäß zu beheben.

GARANTIE GEGEN DURCHROSTUNG

Für die Strukturelemente der Karosserie besteht bei von innen nach außen verlaufender Durchrostung Garantieschutz. Die Garantie deckt die Reparatur bzw. den Ersatz von originalen Karosserie-Strukturelementen ab, die aufgrund von Durchrostung beschädigt wurden, und gilt für einen Zeitraum von acht Jahren ab Übernahme. Bitte machen Sie sich mit den jeweiligen Bedingungen in Ihrem Garantiehandbuch vertraut.

OPTIONALE GARANTIELEISTUNGEN

Die EXTENSION Neuwagenanschlussgarantien bieten nach Ablauf der Fahrzeuggarantie einen leistungsstarken Schutz für weitere 12, 24 und bei EXTENSION PREMIUM sogar bis zu 36 Monate. Bis zu einer maximalen Laufleistung von 200.000 km können Sie sich auf den Schutz einer EXTENSION Garantie verlassen. Drei unterschiedliche Leistungspakete stellen sicher, dass Sie sich ganz nach Ihren individuellen Bedürfnissen für die optimale Neuwagen-Anschlussgarantie entscheiden können. Ob Kurzstreckenoder Vielfahrer, ob sicherheitsorientiert oder kostenbewusst, wir bieten die passende Garantie, Sie haben die Wahl. EXTENSION Neuwagenanschlussgarantien können Sie direkt beim Neuwagenkauf abschließen oder bis zum Ende des 24. Monats nach Beginn der Fahrzeuggarantie und einer Laufleistung von maximal 50.000 km bei Vertragsabschluss.

EXTENSION BASIC – Basissicherheit für die 3 wichtigsten Baugruppen. Mit EXTENSION BASIC entscheiden Sie sich für einen grundlegenden Schutz zu einem kostengünstigen Beitrag. Im Garantiefall sind Sie gegen Schäden an den 3 wichtigsten Baugruppen und den dazugehörigen Bauteilen abgesichert.

EXTENSION COMFORT – Komfortable Sicherheit für 15 Baugruppen + Mobilität.

Mit EXTENSION COMFORT entscheiden Sie sich für einen umfassenden Garantieschutz gegen Schäden an 15 Baugruppen und den dazugehörigen Bauteilen. Das Kostenrisiko im Schadenfall bleibt kalkulierbar und vor allem in einem überschaubaren Rahmen.

EXTENSION PREMIUM – Optimale Sicherheit einer Funktionsgarantie + Mobilität. Profitieren Sie mit EXTENSION PREMIUM von einem exklusiven Rundumschutz. Bleiben Sie selbst im Falle einer kostenintensiven Reparatur im Rahmen dieser Funktionsgarantie völlig gelassen. Bis auf Verschleißteile sind alle Schäden abgedeckt.

Inhalt und Umfang der optionalen Garantieleistungen sind im Einzelnen den jeweiligen Garantiebestimmungen „EXTENSION BASIC, EXTENSION COMFORT und EXTENSION PREMIUM“ zu entnehmen. Ihr Fiat Professional Händler informiert Sie gerne über die Einzelheiten und unterbreitet Ihnen ein individuelles Angebot.

FINANZIERUNG, LEASING UND VERSICHERUNG

Die maßgeschneiderten Angebote der Fiat Bank für Privat- und Geschäftskunden zählen zu den attraktivsten der Finanzierungsbranche. Mit maximalem Service, höchster Sicherheit und absoluter Zuverlässigkeit bietet die Konzernbank ein leistungsstarkes Paket rund um das Fahrzeug an – exklusiv für Fiat Professional Kunden. Das Portfolio reicht von vielfältigen Finanzierungsangeboten über äußerst flexible Leasingmodelle bis hin zum großen Sicherheitspaket für die garantierte Absicherung von Risiken. Ihr persönlicher Ansprechpartner im Autohaus entwickelt für Sie gerne ein individuell auf Ihre Ansprüche zugeschnittenes Angebot. Selbstverständlich steht Ihnen auch das Team der Fiat Bank gerne zur Verfügung.

E-Mail: kontakt@fiatbank.de

Internet: fiatprofessional.fcabank.de

Telefon: +49 7131 937-0 (Montag - Freitag 8.00 bis 18.30 Uhr)

* Innerhalb des Rahmens, der von den Bedingungen der jeweiligen Police vorgegeben ist, und mit den aufgeführten Ausnahmen. Weitere Auskünfte erteilt Ihnen gerne unser Kundenservice unter der Telefonnummer 199.818.203 (montags bis freitags von 9:00 bis 17:00 Uhr), oder besuchen Sie www.fcabank.it.



BANK



VERSICHERUNGSSERVICE

CIAO FIAT

00 800 342 800 00

Sie erreichen Fiat Professional über die gebührenfreie Rufnummer 0080034280000* egal von welchem Ort in Europa aus. Wir stehen Ihnen mit Pannenhilfe zur Verfügung: 365 Tage im Jahr, rund um die Uhr. Beim Fiat Kundenservice erhalten Sie außerdem Information über Modelle, Service, Händlernetzwerk und können eine Probefahrt für ein Fahrzeug vereinbaren. Fiat Professional steht Ihnen für alle Bedürfnisse und Rückfragen rund um Ihr Fahrzeug und den entsprechenden Kundenservice zur Verfügung.

*Achten Sie auf die Telefongebühren, die Ihr Provider berechnet, wenn Sie aus dem Ausland oder vom Mobiltelefon anrufen.



Wollen Sie noch mehr wissen? Im Internet ist Fiat Professional immer für Sie da – mit Informationen rund um neue Modelle und aktuelle Angebote.

Herzlich willkommen bei www.fiat-professionale.de

FCA Germany AG
Hanauer Landstraße 176
60314 Frankfurt am Main

Bei den in diesem Prospekt beschriebenen und abgebildeten Produktmerkmalen sowie Ausstattungsdetails handelt es sich teilweise um nicht serienmäßige, aufpreispflichtige Sonderausstattungen, abhängig von Version und Ausstattungsvariante. Beschreibungen und Abbildungen, Angaben über Lieferumfang, Ausstattung, Farbton, Aussehen, Leistungen, Maße, Gewicht, Kraftstoffverbrauch und Betriebskosten der Fahrzeuge entsprechen dem Zeitpunkt der Drucklegung. Änderungen und Irrtümer vorbehalten. Die konkrete Ausstattung des Fahrzeugs ist beim Fiat Professional Vertragshändler unter Bezugnahme auf die jeweils aktuelle Preisliste zu erfragen.

INTERNET: www.fiat-professional.de
INFOLINE: 00800 3428 0000 (gebührenfrei)