

FIAT DOBLÒ CARGO

VERSIONEN UND PREISE



NR. 9

AUSGABE 20. DEZEMBER 2011
PREISSTAND 20. DEZEMBER 2011



PROFESSIONAL

MODELLREIHE DOBLÒ CARGO:

Fiat Doblò Cargo

Übersicht Fiat Doblò Cargo Kastenwagen	Seite 4
Übersicht Fiat Doblò Cargo Kastenwagen / FG	Seite 5
Übersicht Fiat Doblò Cargo Work UP	Seite 6
Übersicht Fiat Doblò Cargo Kombi	Seite 7

Fiat Doblò Cargo Versionen

Fiat Doblò Cargo Kastenwagen	Seite 8
Fiat Doblò Cargo Kastenwagen Maxi	Seite 10
Fiat Doblò Cargo Kombi	Seite 12
Fiat Doblò Cargo Kombi Maxi	Seite 14
Fiat Doblò Cargo Kastenwagen Natural Power	Seite 16
Fiat Doblò Cargo Kombi Natural Power	Seite 18
Fiat Doblò Cargo Work UP	Seite 20
Fiat Doblò Cargo Fahrgestelle	Seite 20

Serienausstattung


Fiat Doblò Cargo Außenausstattung	Seite 22
Fiat Doblò Cargo Innenausstattung	Seite 24
Fiat Doblò Cargo Funktion und Elektrik	Seite 26
Fiat Doblò Cargo Sicherheitsausstattung	Seite 28
Fiat Doblò Cargo Audio und Telematik	Seite 28

Sonderausstattung

Fiat Doblò Cargo Außenausstattung	Seite 30
Fiat Doblò Cargo Innenausstattung	Seite 34
Fiat Doblò Cargo Funktion und Elektrik	Seite 36
Fiat Doblò Cargo Sicherheitsausstattung	Seite 38
Fiat Doblò Cargo Audio und Telematik	Seite 38

Anmerkung:

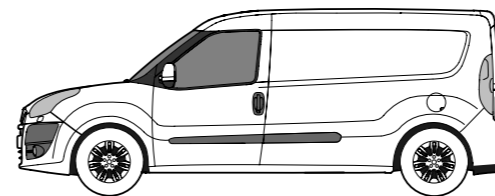
Alle Angaben der Nutzlast bzw. Zuladung können je nach Ausstattung bis zu 185kg von den angegebenen Werten abweichen.



L1H1 | Flachdach (1.845 mm) | Laderaummaße: 1.820 x 1.714 x 1.305 mm (l x b x h) | Ladevolumen: 3,4 m³ (3,8 m³ bei umgeklapptem Beifahrersitz)

KASTENWAGEN FLACHDACH | Radstand: 2.755 mm | Fahrzeuglänge / Fahrzeugbreite: 4.740 / 1.832 mm


16" Räder (1.3 und 1.6 Multijet - 15" Räder) | Höhe der Seitentür (1.175 mm) | Breite der Seitentür (700 mm) | Höhe der Heckflügeltür (1.250 mm) | Breite der Heckflügeltür (1.231 mm)



L2H1 | Flachdach (1.880 mm) | Laderaummaße: 2.170 x 1.714 x 1.305 mm (l x b x h) | Ladevolumen: 4,2 m³ (4,6 m³ bei umgeklapptem Beifahrersitz)

KASTENWAGEN MAXI FLACHDACH | Radstand: 3.105 mm | Fahrzeuglänge / Fahrzeugbreite: 4.740 / 1.832 mm


16" Räder | Höhe der Seitentür (1.175 mm) | Breite der Seitentür (700 mm) | Höhe der Heckflügeltür (1.250 mm) | Breite der Heckflügeltür (1.231 mm)



L1H2 | Hochdach (2.125 mm) | Laderaummaße: 1.820 x 1.714 x 1.550 mm (l x b x h) | Ladevolumen: 4,0 m³ (4,4 m³ bei umgeklapptem Beifahrersitz)

KASTENWAGEN HOCHDACH | Radstand: 2.755 mm | Fahrzeuglänge / Fahrzeugbreite: 4.390 / 1.832 mm

16" Räder (1.3 und 1.6 Multijet - 15" Räder) | Höhe der Seitentür (1.175 mm) | Breite der Seitentür (700 mm) | Höhe der Heckflügeltür (1.455 mm) | Breite der Heckflügeltür (1.231mm)



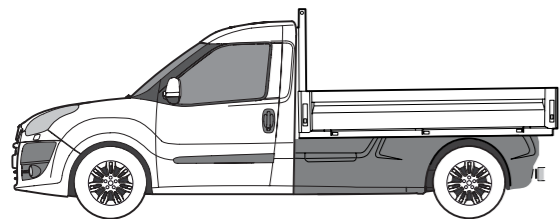
L1 | maximale Aufbaumaße: 4.890* x 1.870 x 2.405 mm (l x b x h)

L2 | MAXI | maximale Aufbaumaße: 5.400* x 1.870 x 2.405 mm (l x b x h)

FAHRGESTELL FLACHBODEN

16" Räder | Maximale Hinterachslast: 1.450 Kg


* Abhängig vom Ausstattungstyp und der Verteilung der Gewichte auf den Achsen.



WORK UP | Pritschenmaße: 1.818 x 2.300 mm (l x b) | Nutzfläche: ca. 4,2 m²

WORK UP (PRITSCHER) | Radstand: 3.105 mm

16" Räder | Bordwandhöhe: 368 mm | Ladekantenhöhe: 803,5 mm




L1H1 | Flachdach (1.845 mm) | 5 - Sitzplätze

L1H2 | Hochdach (2.115 mm) | 5 - Sitzplätze

DOBLÒ CARGO KOMBI | Radstand: 2.755 mm | Fahrzeuglänge / Fahrzeugbreite: 4.390 / 1.832 mm

16" Räder (1.3 und 1.6 Multijet - 15" Räder)



L2H1 | Flachdach (1.880 mm) | 5 - Sitzplätze

DOBLÒ CARGO KOMBI MAXI | Radstand: 3.105 mm | Fahrzeuglänge / Fahrzeugbreite: 4.740 / 1.832 mm

16" Räder (auch mit verblechter dritter Fensterreihe erhältlich)

FIAT DOBLÒ CARGO KASTENWAGEN

Modelle **Serienausstattung:**

Bestellschlüssel Nr.

Motorisierung

Leistung kW (PS)

Preis ohne MwSt.*/Euro

Preis mit MwSt.*/Euro

Radstand in mm

Nutzlast** kg

Zul. Gesamtgewicht kg

Kastenwagen Basis

ABS, Fahrerairbag, elektrische Fensterheber, Zentralverriegelung, Heckflügeltüren verblecht, Stahltrennwand ohne Fenster, einfache Radiovorbereitung (Kabel und Antenne), Fahrer- und Beifahrersitz in Länge und Neigung verstellbar, 12-V Steckdose im Armaturenbrett, höhenverstellbares Lenkrad, Radkappen

263.111.0
263.112.0
263.113.0
263.114.0
263.116.0

1.4 Benzin Euro 5
1.3 Multijet Euro 5
1.6 Multijet Euro 5
2.0 Multijet Euro 5
1.6 Multijet Euro 5 / MTA²

70 (95)
66 (90)
74 (100)
99 (135)
66 (90)

13.500,-
14.500,-
15.700,-
16.750,-
16.850,-

16.065,-
17.255,-
18.683,-
19.932,50
20.051,50

2.755
2.755
2.755
2.755
2.755

675/825¹
675/925¹
675/925¹
675/925¹
675/925¹

1.990/2.160¹
2.020/2.290¹
2.060/2.330¹
2.100/2.370¹
2.060/2.330¹

Kastenwagen SX

zusätzlich Ausstattung zu Basis:
Elektrisch verstell- und beheizbare Außenspiegel, Funkfernbedienung der Zentralverriegelung, Nebelscheinwerfer, schalldämmte Stahltrennwand ohne Fenster, höhenverstellbarer Fahrersitz mit Lordosenstütze und Mittelarmlehne, Beifahrersitz mit Staufach, Außenspiegel teillackiert, Schiebetür verblecht auf Beifahrerseite, 12-V Steckdose hinten

263.121.0
263.122.0
263.123.0
263.124.0
263.126.0

1.4 Benzin Euro 5
1.3 Multijet Euro 5
1.6 Multijet Euro 5
2.0 Multijet Euro 5
1.6 Multijet Euro 5 / MTA²

70 (95)
66 (90)
74 (100)
99 (135)
66 (90)

14.200,-
15.400,-
16.300,-
17.350,-
17.450,-

16.898,-
18.326,-
19.397,-
20.646,50
20.765,50

2.755
2.755
2.755
2.755
2.755

675/825¹
675/925¹
675/925¹
675/925¹
675/925¹

1.990/2.160¹
2.020/2.290¹
2.060/2.330¹
2.100/2.370¹
2.060/2.330¹

Modelle **Serienausstattung:**

Bestellschlüssel Nr.	Motorisierung	Leistung kW (PS)	Preis ohne MwSt.*/Euro	Preis mit MwSt.*/Euro	Radstand in mm	Nutzlast** kg	Zul. Gesamtgewicht kg	
Kastenwagen Maxi Basis ABS, Fahrerairbag, elektrische Fensterheber, Zentralverriegelung, Schiebetür verblecht auf Beifahrerseite, Heckflügeltüren verblecht, Stahltrennwand ohne Fenster, einfache Radiovorbereitung (Kabel und Antenne) Fahrer- und Beifahrersitz in Länge und Neigung verstellbar, 12-V Steckdose im Armaturenbrett, höhenverstellbares Lenkrad, größere Bremscheiben vorn, Radkappen	263.211.0	1.4 Benzin Euro 5	70 (95)	14.800,-	17.612,-	3.105	825	2.200
	263.212.0	1.3 Multijet Euro 5	66 (90)	16.000,-	19.040,-	3.105	925	2.330
	263.213.0	1.6 Multijet Euro 5	74 (100)	16.900,-	20.111,-	3.105	925	2.370
	263.214.0	2.0 Multijet Euro 5	99 (135)	17.950,-	21.360,50	3.105	925	2.410
	263.216.0	1.6 Multijet Euro 5 / MTA ¹	66 (90)	18.050,-	21.479,50	3.105	925	2.370
Kastenwagen Maxi SX zusätzlich Ausstattung zu Basis: Elektrisch verstell- und beheizbare Außenspiegel, Funkfernbedienung der Zentralverriegelung, Nebelscheinwerfer, schalldämmte Stahltrennwand ohne Fenster, höhenverstellbarer Fahrersitz mit Lordosenstütze und Mittelarmlehne, Außenspiegel teillackiert, Schiebetür verblecht auf Beifahrerseite, 12-V Steckdose hinten	263.221.0	1.4 Benzin Euro 5	70 (95)	15.400,-	18.326,-	3.105	825	2.200
	263.222.0	1.3 Multijet Euro 5	66 (90)	16.600,-	19.754,-	3.105	925	2.330
	263.223.0	1.6 Multijet Euro 5	74 (100)	17.500,-	20.825,-	3.105	925	2.370
	263.224.0	2.0 Multijet Euro 5	99 (135)	18.550,-	22.074,50	3.105	925	2.410
	263.226.0	1.6 Multijet Euro 5 / MTA ¹	66 (90)	18.650,-	22.193,50	3.105	925	2.370

* Unverbindliche Preisempfehlung ab Werk | ** ohne Fahrer | ¹Automatisiertes Schaltgetriebe inkl. EURO-5, Start&Stop Automatik und Dieselpartikelfilter

Modelle **Serienausstattung:**

Bestellschlüssel Nr.

Motorisierung

Leistung kW (PS)

Preis ohne MwSt.*/Euro

Preis mit MwSt.*/Euro

Radstand in mm

Nutzlast** kg

Zul. Gesamtgewicht kg

Kombi Basis

ABS, Fahrer- und Beifahrerairbag Schiebetür auf Fahrer- und Beifahrerseite verglast, 3. Reihe verblecht, verglaste Heckflügeltüren beheizt mit Scheibenwischer, asymmetrisch geteilte 3er-Sitzbank (um-/hochklappbar) in 2. Reihe, Zentralverriegelung, elektr. Fensterheber, Radiovorbereitung (Kabel, Antenne) Fahrer- und Beifahrersitz in Länge und Neigung verstellbar, höhenverstellbares Lenkrad, 12-V Steckdose hinten, Gepäckraumabdeckung, Radkappen, **ESP**

263.531.0
263.533.0
263.534.0
263.536.0

1.4 Benzin Euro 5
1.6 Multijet Euro 5
2.0 Multijet Euro 5
1.6 Multijet Euro 5 / MTA¹

70 (95)
77 (105)
99 (135)
66 (90)

14.650,-
16.990,-
18.350,-
18.890,-

17.433,50
20.218,10
21.836,50
22.479,10

2.755
2.755
2.755
2.755

525
525
525
525

1.940
2.010
2.050
2.010

Kombi SX

zusätzlich Ausstattung zu Basis: Elektrisch verstell- und beheizbare Außenspiegel, elektr. Fensterheber hinten (in den Schiebetüren), Seitenairbags, Fahrersitz höhenverstellbar mit Lordosenstütze und Mittelarmlehne, Außentemperaturanzeige, Stoßfänger teillackiert, Außenspiegel teillackiert, verstellbare Gepäckraumabdeckung, Funkfernbedienung der Zentralverriegelung, Nebelscheinwerfer

263.541.0
263.543.0
263.544.0
263.546.0

1.4 Benzin Euro 5
1.6 Multijet Euro 5
2.0 Multijet Euro 5
1.6 Multijet Euro 5 / MTA¹

70 (95)
77 (105)
99 (135)
66 (90)

15.350,-
17.690,-
19.050,-
19.590,-

18.266,50
21.051,10
22.669,50
23.312,10

2.755
2.755
2.755
2.755

525
525
525
525

1.940
2.010
2.050
2.010

Modelle Serienausstattung:

Bestellschlüssel Nr.

Motorisierung

Leistung kW (PS)

Preis ohne MwSt.*/Euro

Preis mit MwSt.*/Euro

Radstand in mm

Nutzlast** kg

Zul. Gesamtgewicht kg

Kombi Maxi Basis

ABS, Fahrer- und Beifahrerairbag Schiebetür auf Fahrer- und Beifahrerseite verglast, 3. Reihe verglast, Heckklappe verglast mit Scheibenwischer, beheizbar, asymmetrisch geteilte 3er-Sitzbank (um-/hochklappbar) in 2. Reihe, Zentralverriegelung, elektr. Fensterheber, Radiovorbereitung (Kabel, Antenne) Fahrer- und Beifahrersitz in Länge und Neigung verstellbar, höhenverstellbares Lenkrad, 12-V Steckdose hinten, Gepäckraumabdeckung, Radkappen, verstärkte Federung

 263.431.0
 263.432.0
 263.433.0
 263.434.0
 263.436.0

 1.4 Benzin Euro 5
 1.3 Multijet Euro 5
 1.6 Multijet Euro 5
 2.0 Multijet Euro 5
 1.6 Multijet Euro 5 / MTA¹

 70 (95)
 66 (90)
 77 (105)
 99 (135)
 66 (90)

15.400,-
16.600,-
17.500,-
18.550,-
18.650,-

 18.326,-
 19.754,-
 20.825,-
 22.074,50
 22.193,50

 3.105
 3.105
 3.105
 3.105
 3.105

 725
 725
 725
 725
 725

 2.200
 2.230
 2.270
 2.310
 2.270

Kombi Maxi SX

zusätzlich Ausstattung zu Basis: Elektrisch verstell- und beheizbare Außenspiegel, elektr. Fensterheber hinten (in den Schiebetüren), Fahrersitz höhenverstellbar mit Lordosenstütze und Mittelarmlehne, Außentemperaturanzeige, Stoßfänger teillackiert, Außenspiegel teillackiert, verstellbare Gepäckraumabdeckung, Funkfernbedienung der Zentralverriegelung, Nebelscheinwerfer

 263.441.0
 263.442.0
 263.443.0
 263.444.0
 263.446.0

 1.4 Benzin Euro 5
 1.3 Multijet Euro 5
 1.6 Multijet Euro 5
 2.0 Multijet Euro 5
 1.6 Multijet Euro 5 / MTA¹

 70 (95)
 66 (90)
 77 (105)
 99 (135)
 66 (90)

16.000,-
17.200,-
18.100,-
19.150,-
19.250,-

 19.040,-
 20.468,-
 21.539,-
 22.788,50
 22.907,50

 3.105
 3.105
 3.105
 3.105
 3.105

 725
 725
 725
 725
 725

 1.940
 1.970
 2.010
 2.050
 2.010

Modelle Serienausstattung:

Bestellschlüssel Nr.	Motorisierung	Leistung kW (PS)	Preis ohne MwSt.*/Euro	Preis mit MwSt.*/Euro	Radstand in mm	Nutzlast** kg	Zul. Gesamtgewicht kg
263.115.0	1.4 T-Jet Benzin / Erdgas Euro 5	88 (120)	17.500,-	20.825,-	2.755	905	2.430
263.125.0	1.4 T-Jet Benzin / Erdgas Euro 5	88 (120)	18.100,-	21.539,-	2.755	905	2.430
263.215.0	1.4 T-Jet Benzin / Erdgas Euro 5	88 (120)	18.700,-	22.253,-	3.105	905	2.470

Kastenwagen Basis Natural Power
 ABS, Fahrerairbag, elektrische Fensterheber, Zentralverriegelung, Schiebetür Beifahrerseite verblecht, Heckflügeltüren verblecht, Stahltrennwand ohne Fenster, einfache Radiovorbereitung (Kabel und Antenne)

Kastenwagen SX Natural Power
 zusätzlich Ausstattung zu Basis:
 elektrisch verstell- und beheizbare Außenspiegel, Zentralverriegelung, elektr. Fensterheber, Funkfernbedienung der Zentralverriegelung, Nebelscheinwerfer, schallgedämmte Stahltrennwand ohne Fenster, höhenverstellbarer Fahrersitz, Beifahrersitz in Länge und Neigung verstellbar, höhenverstellbares Lenkrad, Laderaum mit PVC-Belag

Kastenwagen Maxi Basis Natural Power
 ABS, Fahrerairbag, elektr. Fensterheber, Zentralverriegelung, Schiebetür Beifahrerseite verblecht, Heckflügeltüren verblecht, Stahltrennwand ohne Fenster, einfache Radiovorbereitung (Kabel und Antenne)

Modelle Serienausstattung:

Bestellschlüssel Nr.	Motorisierung	Leistung kW (PS)	Preis ohne MwSt.*/Euro	Preis mit MwSt.*/Euro	Radstand in mm	Nutzlast** kg	Zul. Gesamtgewicht kg
263.225.0	1.4 T-Jet Benzin / Erdgas Euro 5	88 (120)	19.300,-	22.967,-	3.105	905	2.470
263.545.0	1.4 T-Jet Benzin / Erdgas Euro 5	88 (120)	19.500,-	23.205,-	2.755	525	2.140

Kastenwagen Maxi SX Natural Power
 zusätzlich Ausstattung zu Basis:
 elektrisch verstell- und beheizbare Außen-
 spiegel, Zentralverriegelung, elektrische
 Fensterheber, Funkfernbedienung der
 Zentralverriegelung, Nebelscheinwerfer,
 Radiovorbereitung (Kabel, Antenne und 4
 Lautsprecher, schallgedämmte Stahltrenn-
 wand ohne Fenster, höhenverstellbarer
 Fahrersitz, Beifahrersitz in Länge und
 Neigung verstellbar, höhenverstellbares
 Lenkrad, Laderaum mit PVC-Belag

Kombi SX Natural Power
 ABS, Fahrer- und Beifahrerairbag Schiebe-
 tür auf Fahrer- und Beifahrerseite verglast,
 3. Reihe verblecht, verglaste Heckflügel-
 türen beheizt mit Scheibenwischer, asym-
 metrisch geteilte 3er-Sitzbank (um-/hoch-
 klappbar) in 2. Reihe, Zentralverriegelung,
 elektr. Fensterheber, Fahrer- und Beifahrer-
 sitz in Länge und Neigung verstellbar,
 höhenverstellbares Lenkrad, 12-V Steck-
 dose hinten, Gepäckraumabdeckung,
 Radkappen, **ESP**

Modelle Serienausstattung:
Bestellschlüssel Nr.
Motorisierung
Leistung kW (PS)
Preis ohne MwSt.*/Euro
Preis mit MwSt.*/Euro
Radstand in mm
Nutzlast kg**
Zul. Gesamtgewicht kg
Doblò Cargo WORK UP

ABS, Fahrerairbag, elektrische Fensterheber, Zentralverriegelung, Erhöhte Nutzlast, Seitenverkleidung (Opt. 926), Heckleuchten, einfache Radiovorbereitung (Kabel und Antenne) Fahrer- und Beifahrersitz in Länge und Neigung verstellbar, 12-V Steckdose im Armaturenbrett, höhenverstellbares Lenkrad, größere Bremscheiben vorn, Radkappen

 263.D12.0
 263.D13.0
 263.D14.0

 1.3 Multijet Euro 5
 1.6 Multijet Euro 5
 2.0 Multijet Euro 5

 66 (90)
 74 (100)
 99 (135)

 17.800,-
 18.700,-
 19.750,-

 21.182,-
 22.253,-
 23.502,50

 3.105
 3.105
 3.105

 925
 925
 925

 2.430
 2.505
 2.505

Fahrgestell Flachboden Basis

ABS, Fahrerairbag, elektrische Fensterheber, Zentralverriegelung, Erhöhte Nutzlast, Seitenverkleidung (Opt. 926), Heckleuchten, einfache Radiovorbereitung (Kabel und Antenne) Fahrer- und Beifahrersitz in Länge und Neigung verstellbar, 12-V Steckdose im Armaturenbrett, höhenverstellbares Lenkrad, größere Bremscheiben vorn, Radkappen

 263.A11.0
 263.A12.0
 263.A13.0
 263.A14.0

 1.4 Benzin Euro 5
 1.3 Multijet Euro 5
 1.6 Multijet Euro 5
 2.0 Multijet Euro 5

 70 (95)
 66 (90)
 74 (100)
 99 (135)

 13.400,-
 14.600,-
 15.500,-
 16.550,-

 15.946,-
 17.374,-
 18.445,-
 19.694,50

 2.755
 2.755
 2.755
 2.755

 915
 1.005
 1.005
 1.005

 2.160
 2.290
 2.330
 2.370

Maxi Fahrgestell Flachboden Basis

ABS, Fahrerairbag, elektrische Fensterheber, Zentralverriegelung, Erhöhte Nutzlast, Seitenverkleidung, Heckleuchten, einfache Radiovorbereitung (Kabel und Antenne) Fahrer- und Beifahrersitz in Länge und Neigung verstellbar, 12-V Steckdose im Armaturenbrett, höhenverstellbares Lenkrad, größere Bremscheiben vorn, Radkappen

 263.B11.0
 263.B12.0
 263.B13.0
 263.B14.0

 1.4 Benzin Euro 5
 1.3 Multijet Euro 5
 1.6 Multijet Euro 5
 2.0 Multijet Euro 5

 70 (95)
 66 (90)
 74 (100)
 99 (135)

 14.600,-
 15.800,-
 16.700,-
 17.750,-

 17.374,-
 18.802,-
 19.873,-
 21.122,50

 3.105
 3.105
 3.105
 3.105

 940
 1.030
 1.030
 1.030

 2.200
 2.330
 2.370
 2.410

Außenausstattung

	Bestellnummer	Kastenwagen Basis Kastenwagen Maxi Basis	Kastenwagen SX Kastenwagen Maxi SX	Kombi Basis Kombi Maxi Basis	Kombi SX Kombi Maxi SX	WORK UP (Pritsche)	Fahrgestell Fahrgestell Maxi
Lose mitgelieferte Heckleuchten	4EA	-/-	-/-	-/-	-/-	-	●/●
Größere Bremsscheiben vorne <i>(optional für Kastenwagen und Kombi mit kurzem Radstand jeweils 1.3 bzw. 1.6 Multijet)</i>	44B	●/●	●/●	●/●	●/●	●	●/●
Schiebetür auf Fahrerseite	055	O/O	O/O	●/●	●/●	-	-/-
Nebelscheinwerfer	097	O/O	●/●	O/O	●/●	O	O/O
Reifen 195/60 R16C (LI 99) <i>(optional für Kastenwagen und Kombi mit kurzem Radstand jeweils mit 1.3 bzw. 1.6 Multijet)</i>	144	●/●	●/●	●/●	●/●	-	●/●
Heckklappe verglast mit Scheibenwischer, beheizbar	148	O/O	O/O	O/●	O/●	-	-/-
Flachboden	292	-/-	-/-	-/-	-/-	-	●/●
Verglaste Heckflügeltüren beheizt mit Scheibenwischer	519	O/O	O/O	●/O	●/O	-	-/-
Schiebetür auf Beifahrerseite	523	O/O	●/●	●/●	●/●	-	-/-
Stoßfänger in Wagenfarbe teillackiert	876	O/O	O/O	O/O	●/●	O	O/O
Radkappen	878	●/●	●/●	●/●	●/●	●	●/●
Seitenverkleidung	926	-	-/-	-/-	-/-	●	●/●
Außenspiegel in Wagenfarbe teillackiert	976	O/O	●/●	O/O	●/●	O	O/O

SERIENAUSSTATTUNG DES DOBLÒ CARGO

Innenausstattung

	Bestellnummer	Kastenwagen Basis Kastenwagen Maxi Basis	Kastenwagen SX Kastenwagen Maxi SX	Kombi Basis Kombi Maxi Basis	Kombi SX Kombi Maxi SX	WORK UP (Pritsche)	Fahrgestell Fahrgestell Maxi
3er Sitzbank in der zweiten Reihe mit ISOFIX-Befestigung (um,- vorklapp- und herausnehmbar)		-/-	-/-	●/●	●/●	-	-/-
Höhenverstellbares Lenkrad	011	●/●	●/●	●/●	●/●	●	●/●
Gepäckraumabdeckung auszieh- und herausnehmbar	104	-/-	-/-	●/●	●/●	-	-/-
Stahltrennwand ohne Fenster	149	●/●	●/●	-/-	-/-	-	-/-
2. Sitzreihe geteilt, mit 3-Punkt-Sicherheitsgurten und Kopfstützen	195	-/-	-/-	●/●	●/●	-	-/-
Gepäckraumabdeckung in zwei Stufen höhenverstellbar (max. 70 kg belastbar)	209	-/-	-/-	O/-	●/-	-	-/-
Beifahrersitz mit Staufach	295	O/O	●/●	-/-	-/-	O	O/O
Beifahrersitz in Länge und Neigung verstellbar	297	●/●	O/O	●/●	●/●	●	●/●
Schalldämmung der Trennwand	552	O/O	●/●	-/-	-/-	●	-/-
Fahrersitz höhenverstellbar mit Armlehne und Lordosenstütze	627	O/O	●/●	O/O	●/●	●	O/O
Abschließbares Handschuhfach	658	O/O	●/●	O/O	●/●	O	O/O
Fahrersitz mit verstellbarer Rückenlehne	4GP	●/●	-/-	●/●	-/-	●	●/●
12-V Steckdose im Laderaum (unten an der D-Säule auf Fahrerseite)	4HG	O/O	●/●	●/●	●/●	-	-/-
12-V Steckdose im Armaturenbrett	823	●/●	●/●	●/●	●/●	●	●/●

Funktion und Elektrik

	Bestellnummer	Kastenwagen Basis Kastenwagen Maxi Basis	Kastenwagen SX Kastenwagen Maxi SX	Kombi Basis Kombi Maxi Basis	Kombi SX Kombi Maxi SX	WORK UP (Pritsche)	Fahrgestell Fahrgestell Maxi
Tagfahrlicht		● / ●	● / ●	● / ●	● / ●	●	● / ●
Funkfernbedienung der Zentralverriegelung	008	O / O	● / ●	O / O	● / ●	O	O / O
Elektrische Fensterheber hinten (in den Schiebetüren)	023	- / -	- / -	O / O	● / ●	-	- / -
Elektrische Fensterheber vorn	028	● / ●	● / ●	● / ●	● / ●	●	● / ●
Elektrisch verstell- und beheizbare Außenspiegel	041	O / O	● / ●	O / O	● / ●	O	
Von innen manuell verstellbare Außenspiegel	043	● / ●	- / -	● / ●	- / -	●	● / ●
Zentralverriegelung	228	● / ●	● / ●	● / ●	● / ●	●	● / ●
Reifenreparaturkit "Fix&Go"	499	● / ●	● / ●	● / ●	● / ●	●	● / ●
Außentemperaturanzeige (Serie bei Natural Power)	5BY	O / O	O / O	O / O	● / ●	O	O / O
Servolenkung		● / ●	● / ●	● / ●	● / ●	●	● / ●
Elektronische Wegfahrsperr (Fiat Code)		● / ●	● / ●	● / ●	● / ●	●	● / ●
6 Verzurrösen im Laderaum		● / ●	● / ●	● / ●	● / ●	-	- / -

SERIENAUSSTATTUNG DES DOBLÒ CARGO

Sicherheitsausstattung

	Bestellnummer	Kastenwagen Basis Kastenwagen Maxi Basis	Kastenwagen SX Kastenwagen Maxi SX	Kombi Basis Kombi Maxi Basis	Kombi SX Kombi Maxi SX	WORK UP (Pritsche)	Fahrgestell Fahrgestell Maxi
Anti-Blockier-System (ABS) mit elektronischer Bremskraftverteilung (EBV) und Hydraulischem Bremsassistent (HBA)	009	● / ●	● / ●	● / ●	● / ●	●	● / ●
Elektronisches Stabilitätsprogramm ESP mit Antriebsschlupfregelung (ASR)	392	O / O	O / O	● / O	● / O	-	- / -
Fahrerairbag	500	● / ●	● / ●	● / ●	● / ●	●	● / ●
Beifahrerairbag (deaktivierbar)	502	O / O	● / ●	● / ●	● / ●	O	O / O
Seitenairbags (im Kopf- und Brustbereich)	505	O / O	O / O	O / O	● / O	-	- / -

Audio und Telematik

Radiovorbereitung (Kabel und Antenne)	072	● / ●	- / -	● / ●	- / -	●	● / ●
4 Lautsprecher (2 + 2 Hochtöner), bei Kombi Versionen 6 Lautsprecher (4 + 2 Hochtöner)	4HL	O / O	● / ●	O / O	● / ●	O	O / O

SONDERAUSSTATTUNG DES DOBLÒ CARGO

Außenausstattung

	Bestellnummer	Preis ohne MwSt.*/Euro	Preis mit MwSt.*/Euro	Kastenwagen Basis Kastenwagen Maxi Basis	Kastenwagen SX Kastenwagen Maxi SX	Kombi Basis Kombi Maxi Basis	Kombi SX Kombi Maxi SX	WORK UP (Pritsche)	Fahrgestell Fahrgestell Maxi
Schiebetür auf Fahrerseite	055	290,-	345,10	O/O	O/O	●/●	●/●	-	-/-
Getönte Scheiben	070	100,-	119,-	-/-	-/-	O/O	O/O	-	-/-
Nebelscheinwerfer	097	140,-	166,60	O/O	●/●	O/O	●/●	O	O/O
15"-Leichtmetallräder <i>(nicht für 1.4 Benzin und 2.0 Multijet)</i>	108	390,-	464,10	O/-	O/-	O/-	O/-	-	-/-
Reifen 195/65 R15 <i>(nur für 1.3 und 1.6 Multijet)</i>	141	50,-	59,50	O/-	O/-	O/-	O/-	-	-/-
Winterreifen (195/65 R15; 195/65 R16)	143	90,-	107,10	O/O	O/O	O/O	O/O	O	O/O
Reifen 195/60 R16 C (LI 99) <i>(optional für Kastenwagen u. Kombi mit kurzem Radstand jeweils mit 1.3 bzw. 1.6 Multijet)</i>	144	90,-	107,10	●/●	●/●	●/●	●/●	●	●/●
Heckklappe verglast mit Scheibenwischer, beheizbar	148	150,-	178,50	O/O	O/O	O/●	O/●	-	-/-
Schmutzfänger hinten	197	30,-	35,70	O/O	O/O	O/O	O/O	-	-/-
Metalllackierung	210	290,-	345,10	O/O	O/O	O/O	O/O	O	O/O
Dachreling (Aluminium)	357	160,-	190,40	O/O	O/O	O/O	O/O	-	-/-
Hochdach <i>(nicht für 1.3 Multijet und Kombi Basis bei Natural Power)</i>	360	1.100,-	1.309,-	O/-	O/-	O/-	O/-	-	-/-
Zusätzliche Erdgasflasche <i>(nur für Kastenwagen Maxi Natural Power)</i>	422	350,-	416,50	-/O	-/O	-/-	-/-	-	-/-
16"-Leichtmetallfelgen	431	400,-	476,-	O/O	O/O	O/O	O/O	-	-/-
Größere Bremscheiben vorne <i>(optional für Kastenwagen u. Kombi mit kurzem Radstand jeweils mit 1.3 bzw. 1.6 Multijet)</i>	44B	40,-	47,60	●/●	●/●	●/●	●/●	●	●/●
Verblechte Heckflügeltüren <i>(nur Kombi Maxi Basis und SX)</i>	516	ohne Auf- /Minderpreis	-	O/O	O/O	O/O	O/O	-	-/-
Verglaste Heckflügeltüren beheizt mit Scheibenwischer	519	110,-	130,90	O/O	O/O	●/O	●/O	-	-/-

* Unverbindliche Preisempfehlung ab Werk | ● = Serienmäßige Ausstattung | O = Sonderausstattung | - = nicht verfügbar

SONDERAUSSTATTUNG DES DOBLÒ CARGO

Außenausstattung

	Bestellnummer	Preis ohne MwSt.*/Euro	Preis mit MwSt.*/Euro	Kastenwagen Basis Kastenwagen Maxi Basis	Kastenwagen SX Kastenwagen Maxi SX	Kombi Basis Kombi Maxi Basis	Kombi SX Kombi Maxi SX	WORK UP (Pritsche)	Fahrgestell Fahrgestell Maxi
Verglasung Schiebetür Beifahrerseite	520	60,-	71,40	O/O	O/O	●/●	●/●	-	-/-
Schiebetür Beifahrerseite	523	290,-	345,10	O/●	●/●	●/●	●/●	-	-/-
Dritte Fenstereihe verblecht <i>(nur für Kombi Maxi Basis und SX)</i>	526	ohne Auf- /Minderpreis	-	O/O	O/O	O/O	O/O	-	-/-
Leiterklappe	585	350,-	416,50	O/-	O/-	-/-	-/-	-	-/-
Verglasung 2. Reihe (feste Fenster)	55D	170,-	202,30	O/O	O/O	-/-	-/-	-	-/-
Stoßfänger in Wagenfarbe teillackiert	876	150,-	178,50	O/O	O/O	O/O	●/●	O	O/O
Außenspiegel in Wagenfarbe teillackiert	976	50,-	59,50	O/O	●/●	O/O	●/●	O	O/O
Ersatzrad <i>(nicht für Kombi Basis/SX bei Natural Power)</i>	980	120,-	142,80	O/O	O/O	O/O	O/O		
Zwei parallele Verstrebungen im Laderaum zum Verstauen längerer Gegenstände (z.B. Leiter)	983	180,-	214,20	O/O	O/O	-/-	-/-	-	-/-
Schmutzfänger vorn und hinten	990	60,-	71,40	O/O	O/O	O/O	O/O	-	-/-

SONDERAUSSTATTUNG DES DOBLÒ CARGO

Innenausstattung

	Bestellnummer	Preis ohne MwSt.*/Euro	Preis mit MwSt.*/Euro	Kastenwagen Basis Kastenwagen Maxi Basis	Kastenwagen SX Kastenwagen Maxi SX	Kombi Basis Kombi Maxi Basis	Kombi SX Kombi Maxi SX	WORK UP (Pritsche)	Fahrgestell Fahrgestell Maxi
Trenngitter	56K	80,-	95,20	-/-	-/-	-/O	-/O	-	-/-
Schutzgitter hinter dem Fahrersitz	194	ohne Auf- /Minderpreis	-	O/O	O/O	-/-	-/-	-	-/-
Stahltrennwand mit Fenster	199	90,-	107,10	O/O	O/O	-/-	-/-	●	O/O
Trenngitter geteilt drehbar	201	90,-	107,10	O/O	O/O	-/-	-/-	-	-/-
Gepäckraumabdeckung in zwei Stufen höhenverstellbar (max. 70 kg belastbar)	209	30,-	35,70	-/-	-/-	O/-	●/-	-	-/-
Beifahrersitz mit Staufach	295	30,-	35,70	O/O	●/●	-/-	-/-	O	O/O
Lenkrad und Schaltknauf in Leder	320	100,-	119,00	O/O	O/O	O/O	O/O	O	O/O
Sitzheizung für Beifahrer	452	120,-	142,80	O/O	O/O	O/O	O/O	O	O/O
Sitzheizung für Fahrer	453	120,-	142,80	O/O	O/O	O/O	O/O	O	O/O
Schalldämmung der Trennwand	552	30,-	35,70	O/O	●/●	-/-	-/-	-	-/-
Fahrersitz höhenverstellbar mit Armlehne und Lordosenstütze	627	90,-	107,20	O/O	●/●	O/O	●/●	O	O/O
Abschließbares Handschuhfach	658	40,-	47,60	O/O	●/●	O/O	●/●	O	O/O
Beifahrersitz ebenerdig umklappbar	4GQ	140,-	166,60	O/O	O/O	-/-	-/-	O	O/O
Dokumentenhalter	4PS	30,-	35,70	O/O	-/-	-/-	-/-	O	O/O
Zusatzheizung für Dieselmotoren <i>(nicht für 1.4 Benzin und Natural Power)</i>	52Y	140,-	166,60	O/O	O/O	O/O	O/O	O	O/O
Kunstleder	728	ohne Auf- /Minderpreis	-	O/O	-/-	-/-	-/-	O	O/O
Rückenlehne des Beifahrersitzes umklappbar, als Tisch nutzbar	785	50,-	59,50	-/-	-/-	O/O	O/O	-	-/-
Verkleidung Laderaum	798	40,-	47,60	O/O	●/●	-/-	-/-	-	-/-
Raucherpaket	989	50,-	59,50	O/O	O/O	O/O	O/O	O	O/O

SONDERAUSSTATTUNG DES DOBLÒ CARGO

Funktion und Elektrik

	Bestellnummer	Preis ohne MwSt.*/Euro	Preis mit MwSt.*/Euro	Kastenwagen Basis Kastenwagen Maxi Basis	Kastenwagen SX Kastenwagen Maxi SX	Kombi Basis Kombi Maxi Basis	Kombi SX Kombi Maxi SX	WORK UP (Pritsche)	Fahrgestell Fahrgestell Maxi
Funkfernbedienung der Zentralverriegelung	008	90,-	107,10	O/O	●/●	O/O	●/●	O	O/O
Elektrische Fensterheber hinten (in den Schiebetüren)	023	160,-	190,40	-/-	-/-	O/O	●/●	-	-/-
Manuelle Klimaanlage mit Pollenfilter	025	950,-	1130,50	O/O	O/O	O/O	O/O	O	O/O
Elektrisch verstell- und beheizbare Außenspiegel	041	150,-	178,50	O/O	●/●	O/O	●/●	O	O/O
Dead Lock Funktion der Zentralverriegelung	064	120,-	142,80	O/O	O/O	O/O	O/O	O	O/O
Verstärkte Lichtmaschine	065	150,-	178,50	O/O	O/O	O/O	O/O	O	O/O
Vorverkabelung Aufbauhersteller	081	100,-	119,-	-/-	-/-	-/-	-/-	O	O/O
Scheinwerferwaschanlage	102	50,-	59,50	O/O	O/O	O/O	O/O	O	O/O
Klimaautomatik	140	1.090,-	1.297,10	O/O	O/O	O/O	O/O	O	O/O
Tempomat	416	190,-	226,10	O/O	O/O	O/O	O/O	O	O/O
Einparkhilfe hinten	508	160,-	190,40	O/O	O/O	O/O	O/O	-	-/-
Dritter Zündschlüssel	561	30,-	35,70	O/O	O/O	O/O	O/O	O	O/O
12-V Steckdose im Laderaum (unten an der D-Säule auf der Fahrerseite)	4HG	50,-	59,50	O/O	●/●	●/●	●/●	-	-/-
Zweiter Funkfernbedienungsschlüssel	4YV	80,-	95,20	-/-	-/-	-/-	-/-	O	O/O
Deckenleuchte für Laderaum mit abnehmbarer Taschenlampe	58F	40,-	47,60	O/O	O/O	-/-	-/-	-	-/-
Außentemperaturanzeige	5BY	40,-	47,60	O/O	O/O	O/O	●/●	O	O/O
Start&Stopp-Automatik (nicht für Natural Power)	5DE	250,-	297,50	O/O	O/O	O/O	O/O	O	O/O
Erhöhte Nutzlast	943	200,-	238,00	O/●	O/●	-/-	-/-	●	●/●

SONDERAUSSTATTUNG DES DOBLÒ CARGO

Sicherheitsausstattung

	Bestellnummer	Preis ohne MwSt.*/Euro	Preis mit MwSt.*/Euro	Kastenwagen Basis Kastenwagen Maxi Basis	Kastenwagen SX Kastenwagen Maxi SX	Kombi Basis Kombi Maxi Basis	Kombi SX Kombi Maxi SX	WORK UP (Pritsche)	Fahrgestell Fahrgestell Maxi
Elektronisches Stabilitätsprogramm (ESP) mit Antriebsschlupfregelung (ASR) und Motorschleppmomentregelung (MSR); inkl. Anfahrhilfe am Berg (Hill Holder)	392	350,-	416,50	O/O	O/O	● / O	● / O	-	- / -
Beifahrerairbag (deaktivierbar)	502	160,-	190,40	O/O	● / ●	● / ●	● / ●	O	O/O
Seitenairbags (im Kopf- und Brustbereich)	505	190,-	226,10	O/O	O/O	O/O	● / O	-	- / -
Aktive Kopfstützen	42F	80,-	95,20	O/O	O/O	O/O	O/O	O	O/O

Audio und Telematik

Multifunktionslenkrad mit Radiobedienung <i>(nur in Verbindung mit Opt. 41A)</i>	245	80,-	95,20	O/O	O/O	O/O	O/O	O	O/O
RDS Autoradio mit CD-Player, 6 Lautsprecher, 4 x 20 Watt Ausgangsleistung	315	260,-	309,40	O/O	O/O	O/O	O/O	O	O/O
RDS Autoradio mit CD- und MP3-Player, 6 Lautsprecher, 4 x 20 Watt Ausgangsleistung	41A	350,-	416,50	O/O	O/O	O/O	O/O	O	O/O
Sprachsteuerung deutsch	4FV	ohne Auf- /Minderpreis	-	O/O	O/O	O/O	O/O	O	O/O
4 Lautsprecher (2 + 2 Hochtöner), bei Kombi Versionen 6 Lautsprecher (4 + 2 Hochtöner)	4HL	30,-	35,70	O/O	● / ●	O/O	● / ●	O	O/O
Paket Blue&Me™ (inkl. Opt. 65W, 4HL, 41A und 245)	6J8	490,-	583,10	O/O	O/O	O/O	O/O	O	O/O
Blue&Me™ Funkfreisprecheinrichtung via Bluetooth® mit Sprachsteuerung, SMS Reader, Lenkrad mit 8 Multifunktionstasten für die Audio- und Mobiltelefonbedienung inkl. USB-Port und AUX-In zum Abspielen von MP3- und WMA-Daten, inkl. eco:Drive™ - Software	65W	350,-	416,50	O/O	O/O	O/O	O/O	O	O/O
Vorbereitung für mobiles Navigationssystem Blue&Me™, TomTom® <i>(Navigationssystem über Zubehör erhältlich)</i>	68R	40,-	47,60	O/O	O/O	O/O	O/O	O	O/O
Vorbereitung für mobiles Navigationssystem TomTom® <i>(nicht in Verbindung mit Blue&Me™)</i>	6EN	40,-	47,60	O/O	O/O	O/O	O/O	O	O/O

SONDERAUSSTATTUNGEN die nur in Verbindung lieferbar sind:

008 mit 658
008 mit 4YV (Fahrgestelle und WORK UP)
055 mit 523
064 mit 008
070 mit 148 oder 519
129 mit 52Y
140 mit 009 und 5BY
148 mit 194 oder 199 oder 201
194 mit 4GP oder 627
201 mit 4GQ und 4GP oder 4GQ und 627
245 mit 41A
295 mit 4GP oder 627
297 mit 4GP oder 627
315 mit 4HL
320 mit 245
360 mit 835
392 mit 009
4GP mit 295 oder 297 oder 452 oder 4GQ
4GQ mit 4GP oder 627
65W mit 245, 41A, 4GP und 4HL oder 245, 41A, 627 und 4HL
41A mit 4HL
416 mit 009
42F mit 4GP oder 627
44B mit 144 und 943 oder 057 und 943
452 mit 453
453 mit 627
5BY mit 041
5DE mit 5SE oder 627
505 mit 4GP und 502 oder 502 und 627
519 mit 194 oder 199 oder 201
520 mit 523

52Y mit 5BY
55D mit 194 und 519 oder 194 und 148 oder 199 und 519 oder 199 und 148 oder
201 und 519 oder 201 und 148
561 mit 008 (nur Kastenwagen und Kombi)
561 mit 708 (nur Fahrgestell)
585 mit 58F
6EN mit 072
68R mit 65W
627 mit 295 oder 297 oder 452 oder 4GQ
658 mit 008 (nur Kombi)
658 mit 008 oder 708 (nur Fahrgestell)
943 mit 144 und 44B

SONDERAUSSTATTUNGEN die sich gegenseitig ausschließen:

008 nicht mit 708 (nur Fahrgestelle)
041 nicht mit 043
070 nicht mit 360
104 nicht mit 209 und 56K
108 nicht mit 144
140 nicht mit 025
141 nicht mit 144
148 nicht mit 360, 519 und 585
149 nicht mit 194, 199 und 201
194 nicht mit 199, 201 und 552
197 nicht mit 990
199 nicht mit 201
295 nicht mit 297, 452, 4GQ und 728
297 nicht mit 4GQ
315 nicht mit 245, 41A, 65W, 68R
360 nicht mit 357
4GP nicht mit 627
4GQ nicht mit 452, 505 und 42F
4PS nicht mit 502
431 nicht mit 108, 141 und 144
452 nicht mit 297
499 nicht mit 980
520 nicht mit 55D
552 nicht mit 201
561 nicht mit 4YV
585 nicht mit 983, 357 und 360
6EN nicht mit 65W und 68R
6J8 nicht mit 65W
627 nicht mit 728
728 nicht mit 295 und 627
785 nicht mit 452 und 505
878 nicht mit 108 und 431

943 nicht mit 108 und 141
980 nicht mit 585 (nur Natural Power)
983 nicht mit 58F, 360 und 585



BANK



VERSICHERUNGSSERVICE

DIE FAHRZEUG-GARANTIE

Die europaweite Mobilitätsgarantie in den ersten beiden Zulassungsjahren:

Garantiert schnelle Hilfe. Anruf genügt. In Nottfällen ist schnellstmögliche und professionelle Hilfe gefragt. Vertrauen Sie deshalb auf die Fiat Professional Neu-wagen-Mobilitätsgarantie, denn wir bringen Sie weiter. Unser 24-Stunden-Service ist jederzeit sofort für Sie erreichbar – und im Falle einer Panne immer Ihr erster Ansprechpartner.

BITTE HALTEN SIE BEI ANRUF IHRE FAHRZEUGPAPIERE BEREIT.

Mit der Fiat Professional Neuwagen-Mobilitätsgarantie sind Sie auch im Pannenfall nicht auf sich allein gestellt. Durch die Zusammenarbeit mit den Spezialisten der Europ Assistance wird sichergestellt, dass jedes Fiat Professional Fahrzeug (Erstzulassung ab 01. 04. 2009) nach Möglichkeit direkt vor Ort wieder einsatzbereit gemacht werden. Sollte dies nicht gelingen, leitet der 24-Stunden-Service alles in die Wege, um Sie mobil zu halten.

Inhalt und Umfang der Garantieleistungen sind im Einzelnen den Garantiebestimmungen zur Mobilitätsgarantie zu entnehmen, die in dem zum Fahrzeug gehörenden Serviceheft enthalten sind.

OPTIONALE SERVICE- UND GARANTIELEISTUNGEN

Zusätzliche Sicherheit durch Langzeit-Garantie: Mit den Extension Neuwagen-Anschlussgarantien erhalten Sie auf Wunsch ein leistungsstarkes Garantiepaket, das Sie nach Ablauf der Fahrzeuggarantie umfangreich absichert und somit für kalkulierbare Kosten sorgt.

Sie bestimmen die Laufzeit. Die EXTENSION Produkte bieten Ihnen im Anschluss an die Fahrzeuggarantie umfangreichen Garantieschutz für 12, 24 und bei EXTENSION PREMIUM für bis zu 36 Monate. Dies gilt bis zu einer Laufleistung von 200.000 Kilometern. Sie können Neuwagen-Anschlussgarantien direkt beim Fahrzeugkauf abschließen oder bis zum Ende des 24. Monats nach Erstzulassung – bei einer Laufleistung von maximal 50.000 km bei Vertragsabschluss.

Extension Basic sichert im Garantiefall die 3 wichtigsten Baugruppen – d.h. Kraftübertragungswellen, Motor, Schalt- und Automatikgetriebe - und die dazugehörigen Bauteile ab.

Extension Comfort bietet einen umfassenden Garantieschutz gegen Schäden an 15 Baugruppen und den dazugehörigen Bauteilen. Darüber hinaus beinhaltet Extension Comfort eine europaweite Mobilitätsgarantie, die bei Unfall und im Pannenfall für umfassende Hilfe sorgt.

EXTENSION PREMIUM sorgt durch die Funktionsgarantie für alle mechanischen und elektrischen Bauteile für einen exklusiven Rundumschutz. Darüber hinaus beinhaltet Extension Premium eine europaweite Mobilitätsgarantie, die bei Unfall und im Pannenfall für umfassende Hilfe sorgt.

Inhalt und Umfang der optionalen Garantieleistungen sind im Einzelnen den jeweiligen Garantiebestimmungen „Extension Basic, Extension Comfort und Extension Premium“ zu entnehmen.

Ihr Fiat Professional Händler informiert Sie gerne über die Einzelheiten und unterbreitet Ihnen ein individuelles Angebot.

FINANZIERUNG, LEASING UND VERSICHERUNG

Die Finanzierung mit der Fiat Bank (Zweigniederlassung der FGA Bank Germany GmbH) bietet Ihnen individuelle Laufzeiten, attraktive Zinssätze und flexible Anzahlungen. Variantenreich mit maximaler Flexibilität: Die Drei-Wege-Finanzierung Fiat Bank Formula. Niedrige Raten, überschaubare Laufzeiten und größtmöglicher Nutzen: Fiat Bank Leasing. Zahlen Sie nur die Wertminderung + Zinsen. Egal, wie Sie sich entscheiden: Mit der Fiat Bank fahren Sie sicher. Wir sind seit 1929 die Bank Nr. 1 für Fiat Fahrer und alle, die es werden wollen. Aktuelle Informationen inkl. Musterangebote finden Sie unter www.fiatbank.de. Die freundlichen Fiat Professional Händler in Ihrer Nähe stehen Ihnen gern beratend zur Seite.

Der Fiat Versicherungsservice vermittelt leistungsstarke und günstige Kraftfahrzeugversicherungen – von der Haftpflicht- über die Teilkasko- bis zur Vollkaskoversicherung.

CIAO FIAT

00 800 342 800 00

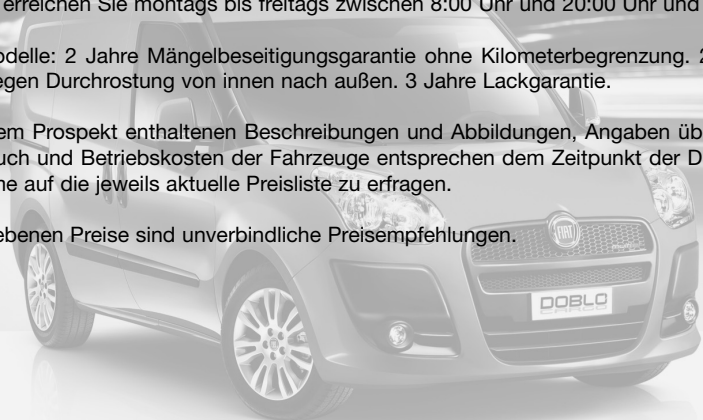
CIAO FIAT hilft Ihnen unter der gebührenfreien Rufnummer 00800 3428 0000 bei allen Fragen rund um Ihren Fiat weiter. Sie können sich diese Nummer leicht einprägen, da die Zahlen den Buchstaben auf dem Telefondisplay entsprechen: (00800 + FIAT + 0000 entspricht 00800 + 3428 + 0000).

Die Nummer kann gebührenfrei vom Festnetz und von mobilen Telefonen angerufen werden. In manchen europäischen Ländern wird bei Anrufen vom mobilen Telefon eine Gebühr erhoben, die vom Netzbetreiber bestimmt wird. Die Kundenbetreuung ist von Montag bis Samstag von 8:00 Uhr bis 20:00 Uhr für Sie da, die Infoline erreichen Sie montags bis freitags zwischen 8:00 Uhr und 20:00 Uhr und samstags von 8:00 Uhr bis 16:00 Uhr.

Auf alle Modelle: 2 Jahre Mängelbeseitigungsgarantie ohne Kilometerbegrenzung. 2 Jahre europaweite Mobilitätsgarantie ohne Kilometerbegrenzung. 8 Jahre Garantie gegen Durchrostung von innen nach außen. 3 Jahre Lackgarantie.

Die in diesem Prospekt enthaltenen Beschreibungen und Abbildungen, Angaben über Lieferumfang, Ausstattung, Aussehen, Leistungen, Maße, Gewicht, Kraftstoffverbrauch und Betriebskosten der Fahrzeuge entsprechen dem Zeitpunkt der Drucklegung. Die konkrete Ausstattung des Fahrzeugs ist beim Händler unter Bezugnahme auf die jeweils aktuelle Preisliste zu erfragen.

Alle angegebenen Preise sind unverbindliche Preisempfehlungen.



Wollen Sie noch mehr wissen? Im Internet ist Fiat Professional immer für Sie da - mit Informationen rund um neue Modelle und aktuelle Angebote.

Herzlich willkommen bei www.fiat-professionale.de

Fiat Group Automobiles Germany AG

Hanauer Landstraße 176

60314 Frankfurt am Main

Bei den in diesem Katalog beschriebenen und abgebildeten Produktmerkmalen sowie Sonderausstattungen, abhängig von Version und Ausstattungsvariante, Beschreibungen und Abbildungen, Angaben über Lieferumfang, Ausstattung, Farbton, Aussehen, Leistungen, Maße, Gewicht, Kraftstoffverbrauch und Betriebskosten der Fahrzeuge entsprechen dem Zeitpunkt der Drucklegung. Die konkrete Ausstattung des Fahrzeugs ist beim Fiat Professionale Vertragshändler unter Bezugnahme auf die jeweils aktuelle Preisliste zu erfragen.

INTERNET: www.fiat-professionale.de

INFOLINE: 00800 3428 0000 (gebührenfrei)