

DER NEUE FIAT DOBLÒ CARGO

VERSIONEN UND PREISE



NR. 15

AUSGABE 01. JANUAR 2015

PREISSTAND 03. DEZEMBER 2014



PROFESSIONAL

Ab sofort auch mit
Beifahrerdoppelsitz (293) erhältlich.

Neues Eco-Jet Paket mit einem
Norm-Verbrauch von 4,4l auf 100km

Neue Auswahl an Infotainmentsystemen.

Fiat Doblò Cargo

Übersicht Fiat Doblò Cargo Kastenwagen	Seite 4
Übersicht Fiat Doblò Cargo Work UP / FG	Seite 6
Übersicht Fiat Doblò Cargo Kombi	Seite 7

Fiat Doblò Cargo Versionen

Fiat Doblò Cargo Kastenwagen	Seite 8
Fiat Doblò Cargo Kastenwagen Maxi	Seite 10
Fiat Doblò Cargo Kastenwagen Maxi XL	Seite 12
Fiat Doblò Cargo Kombi	Seite 14
Fiat Doblò Cargo Kombi Maxi	Seite 16
Fiat Doblò Cargo Kombi Maxi XL	Seite 18
Fiat Doblò Cargo Kastenwagen Natural Power	Seite 20
Fiat Doblò Cargo Kombi Natural Power	Seite 22
Fiat Doblò Cargo Work UP / Fahrgestelle	Seite 24

Serienausstattung


Fiat Doblò Cargo Außenausstattung	Seite 26
Fiat Doblò Cargo Innenausstattung	Seite 28
Fiat Doblò Cargo Funktion und Elektrik	Seite 30
Fiat Doblò Cargo Sicherheitsausstattung	Seite 32
Fiat Doblò Cargo Audio und Telematik	Seite 32

Sonderausstattung

Fiat Doblò Cargo Außenausstattung	Seite 34
Fiat Doblò Cargo Innenausstattung	Seite 38
Fiat Doblò Cargo Funktion und Elektrik	Seite 40
Fiat Doblò Cargo Sicherheitsausstattung	Seite 42
Fiat Doblò Cargo Audio und Telematik	Seite 42
Bindungen und Ausschlüsse	Seite 44
Verbrauch und CO ₂ -Emissionen	Seite 46

Anmerkung:


Alle Angaben der Nutzlast bzw. Zuladung können je nach Ausstattung bis zu 185 kg von den angegebenen Werten abweichen.



L1H1 | Flachdach (1.845 mm) | Laderaummaße: 1.820 x 1.714 x 1.305 mm (l x b x h) | Ladevolumen: 3,4 m³
(3,8 m³ bei umgeklapptem Beifahrersitz)

KASTENWAGEN | Radstand: 2.755 mm | Fahrzeuglänge / Fahrzeugbreite: 4.406 / 1.832 mm

16" Räder (1.3 und 1.6 Multijet – 15" Räder) | Höhe der Seitentür (1.175 mm) | Breite der Seitentür (700 mm) | Höhe der Heckflügeltür (1.250 mm) |
Breite der Heckflügeltür (1.231 mm)




L1H2 | Hochdach (2.125 mm) | Laderaummaße: 1.820 x 1.714 x 1.550 mm (l x b x h) | Ladevolumen: 4,0 m³
(4,4 m³ bei umgeklapptem Beifahrersitz)

KASTENWAGEN | Radstand: 2.755 mm | Fahrzeuglänge / Fahrzeugbreite: 4.406 / 1.832 mm

16" Räder (1.3 und 1.6 Multijet – 15" Räder) | Höhe der Seitentür (1.175 mm) | Breite der Seitentür (700 mm) | Höhe der Heckflügeltür (1.455 mm) |
Breite der Heckflügeltür (1.231 mm)

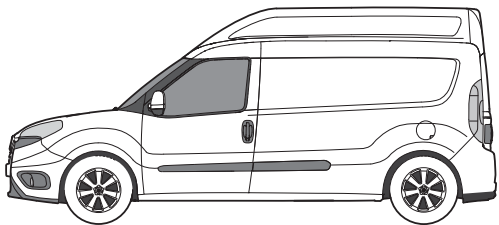
FIAT DOBLÒ CARGO KASTENWAGEN



L2H1 | Flachdach (1.880 mm) | Laderaummaße: 2.170 x 1.714 x 1.305 mm (l x b x h) | Ladevolumen: 4,2 m³ (4,6 m³ bei umgeklapptem Beifahrersitz)

KASTENWAGEN MAXI | Radstand: 3.105 mm | Fahrzeuglänge / Fahrzeugbreite: 4.756 / 1.832 mm


16" Räder | Höhe der Seitentür (1.175 mm) | Breite der Seitentür (700 mm) | Höhe der Heckflügeltür (1.250 mm) | Breite der Heckflügeltür (1.231 mm)



L2H2 | Hochdach (2.125 mm) | Laderaummaße: 2.170 x 1.714 x 1.550 mm (l x b x h) | Ladevolumen: 5,0 m³ mit Hochdach | (5,4 m³ bei umgeklapptem Beifahrersitz)

KASTENWAGEN MAXI XL | Radstand: 3.105 mm | Fahrzeuglänge/Fahrzeugbreite: 4.756 / 1.832 mm

16" Räder | Höhe der Seitentür (1.175 mm) | Breite der Seitentür (700 mm) | Höhe der Heckflügeltür (1.455 mm) | Breite der Heckflügeltür (1.231 mm)



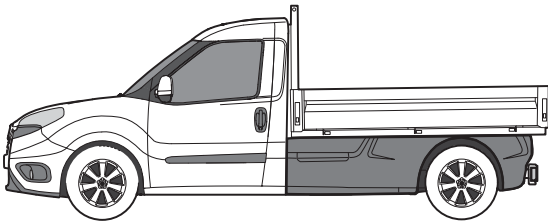
L1 | maximale Aufbaumaße: 4.890* x 1.870 x 2.405 mm (l x b x h)

L2 | **MAXI** | maximale Aufbaumaße: 5.400* x 1.870 x 2.405 mm (l x b x h)

FAHRGESTELL FLACHBODEN

16" Räder | Maximale Hinterachslast: 1.450 kg

6




WORK UP | Pritschenmaße: 1.818 x 2.300 mm (b x l) | Nutzfläche: ca. 4,2 m²

WORK UP (PRITSCHER) | Radstand: 3.105 mm

16" Räder | Bordwandhöhe: 368 mm | Ladekantenhöhe: 890 mm

FIAT DOBLÒ CARGO KOMBI



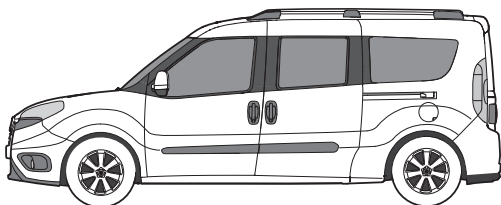
L1H1 | Flachdach (1.845 mm) | 5 Sitzplätze

L1H2 | Hochdach (2.125 mm) | 5 Sitzplätze

DOBLÒ CARGO KOMBI | Radstand: 2.755 mm | Fahrzeuglänge / Fahrzeugbreite: 4.406 / 1.832 mm

16" Räder (1.3 und 1.6 Multijet – 15" Räder)

7



L2H1 | Flachdach (1.880 mm) | 5 Sitzplätze

L2H2 | Hochdach (2.125 mm) | 5 Sitzplätze

DOBLÒ CARGO KOMBI MAXI / MAXI XL | Radstand: 3.105 mm | Fahrzeuglänge / Fahrzeugbreite: 4.756 / 1.832 mm

16" Räder (auch mit verblechter dritter Fensterreihe erhältlich)

Modelle **Serienausstattung:**

Bestellschlüssel Nr.

Motorisierung

Leistung kW (PS)

Kastenwagen Basis

ABS, Fahrerairbag, elektrische Fensterheber, Zentralverriegelung, Heckflügeltüren verblecht, Stahltrennwand ohne Fenster, einfache Radiovorbereitung (Kabel und Antenne), Fahrer- und Beifahrersitz in Länge und Neigung verstellbar, 12-V Steckdose im Armaturenbrett, höhenverstellbares Lenkrad, Radkappen, ESC

263.11A.1
263.11B.1
263.119.1
263.11D.1
263.11E.1
263.11F.1
263.11H.1

1.4 Benzin
1.4 T-Jet Benzin
1.3 Multijet
1.3 Multijet
1.6 Multijet
1.6 Multijet MTA
2.0 Multijet

70 (95)
88 (120)
55 (75)
66 (90)
74 (100)
66 (90)
99 (135)

Kastenwagen SX

zusätzliche Ausstattung zu Basis:
Elektrisch verstell- und beheizbare Außenspiegel, Funkfernbedienung der Zentralverriegelung, Nebelscheinwerfer, schallgedämmte Stahltrennwand ohne Fenster, höhenverstellbarer Fahrersitz mit Lordosenstütze und Mittelarmlehne, Beifahrersitz mit Staufach, Außenspiegel teillackiert, Schiebetür verblecht auf Beifahrerseite, 12-V Steckdose hinten, Bluetooth Radio

263.12A.1
263.12B.1
263.12D.1
263.12E.1
263.12F.1
263.12H.1

1.4 Benzin
1.4 T-Jet Benzin
1.3 Multijet
1.6 Multijet
1.6 Multijet MTA
2.0 Multijet

70 (95)
88 (120)
66 (90)
74 (100)
66 (90)
99 (135)

Preis ohne MwSt.*/Euro	Preis mit MwSt.*/Euro	Radstand in mm	Nutzlast** kg	Zul. Gesamtgewicht kg
14.150,-	16.838,50	2.755	675/825 ¹	1.990/2.160 ¹
15.900,-	18.921,00	2.755	925	2.325
14.750,-	17.552,50	2.755	675/925 ¹	2.020/2.290 ¹
15.550,-	18.504,50	2.755	675/925 ¹	2.020/2.290 ¹
16.450,-	19.575,50	2.755	675/925 ¹	2.060/2.330 ¹
17.550,-	20.884,50	2.755	675/925 ¹	2.060/2.330 ¹
17.500,-	20.825,00	2.755	675/925 ¹	2.100/2.370 ¹
14.800,-	17.612,00	2.755	675/825 ¹	1.990/2.160 ¹
16.550,-	19.694,50	2.755	925	2.325
16.200,-	19.278,00	2.755	675/925 ¹	2.020/2.290 ¹
17.100,-	20.349,00	2.755	675/925 ¹	2.060/2.330 ¹
18.200,-	21.658,00	2.755	675/925 ¹	2.060/2.330 ¹
18.150,-	21.598,50	2.755	675/925 ¹	2.100/2.370 ¹

Modelle **Serienausstattung:**

Bestellschlüssel Nr.

Motorisierung

Leistung kW (PS)

Kastenwagen Maxi Basis

ABS, Fahrerairbag, elektrische Fensterheber, Zentralverriegelung, Schiebetür verblecht auf Beifahrerseite, Heckflügeltüren verblecht, Stahltrennwand ohne Fenster, einfache Radiovorbereitung (Kabel und Antenne) Fahrer- und Beifahrersitz in Länge und Neigung verstellbar, 12-V Steckdose im Armaturenbrett, höhenverstellbares Lenkrad, größere Bremsscheiben vorn, Radkappen, ESC

263.21A.1
263.21B.1
263.21D.1
263.21E.1
263.21F.1
263.21H.1

1.4 Benzin
1.4 T-Jet Benzin
1.3 Multijet
1.6 Multijet
1.6 Multijet MTA
2.0 Multijet

70 (95)
88 (120)
66 (90)
74 (100)
66 (90)
99 (135)

Kastenwagen Maxi SX

zusätzliche Ausstattung zu Basis:
Elektrisch verstell- und beheizbare Außenspiegel, Funkfernbedienung der Zentralverriegelung, Nebelscheinwerfer, schalldämmte Stahltrennwand ohne Fenster, höhenverstellbarer Fahrersitz mit Lordosenstütze und Mittelarmlehne, Außenspiegel teillackiert, Schiebetür verblecht auf Beifahrerseite, 12-V Steckdose hinten, Bluetooth Radio

263.22A.1
263.22B.1
263.22D.1
263.22E.1
263.22F.1
263.22H.1

1.4 Benzin
1.4 T-Jet Benzin
1.3 Multijet
1.6 Multijet
1.6 Multijet MTA
2.0 Multijet

70 (95)
88 (120)
66 (90)
74 (100)
66 (90)
99 (135)

Preis ohne MwSt.*/Euro	Preis mit MwSt.*/Euro	Radstand in mm	Nutzlast** kg	Zul. Gesamtgewicht kg
15.050,-	17.909,50	3.105	825	2.200
16.800,-	19.992,00	3.105	925	2.365
16.450,-	19.575,50	3.105	925	2.330
17.350,-	20.646,50	3.105	925	2.370
18.450,-	21.955,50	3.105	925	2.370
18.400,-	21.896,00	3.105	925	2.410
15.700,-	18.683,00	3.105	825	2.200
17.450,-	20.765,50	3.105	925	2.365
17.100,-	20.349,00	3.105	925	2.330
17.990,-	21.408,10	3.105	925	2.370
19.100,-	22.729,00	3.105	925	2.370
19.050,-	22.669,50	3.105	925	2.410

Modelle **Serienausstattung:**

Bestellschlüssel Nr.

Motorisierung

Leistung kW (PS)

Kastenwagen Maxi XL Basis

ABS, Fahrerairbag, elektrische Fensterheber, Zentralverriegelung, Schiebetür verblecht auf Beifahrerseite, Heckflügeltüren verblecht, Stahltrennwand ohne Fenster, einfache Radiovorbereitung (Kabel und Antenne), Fahrer- und Beifahrersitz in Länge und Neigung verstellbar, 12-V Steckdose im Armaturenbrett, höhenverstellbares Lenkrad, größere Bremsscheiben vorn, Radkappen, Hochdach verblecht, ESC

263.H1B.1
263.H1E.1
263.H1F.1
263.H1H.1

1.4 T-Jet Benzin
1.6 Multijet
1.6 Multijet MTA
2.0 Multijet

88 (120)
74 (100)
66 (90)
99 (135)

Kastenwagen Maxi XL SX

zusätzliche Ausstattung zu Basis:
Elektrisch verstell- und beheizbare Außenspiegel, Funkfernbedienung der Zentralverriegelung, Nebelscheinwerfer, schallgedämmte Stahltrennwand ohne Fenster, höhenverstellbarer Fahrersitz mit Lordosenstütze und Mittelarmlehne, Außenspiegel teillackiert, Schiebetür verblecht auf Beifahrerseite, 12-V Steckdose hinten, Hochdach verblecht, Bluetooth Radio

263.H2B.1
263.H2E.1
263.H2F.1
263.H2H.1

1.4 T-Jet Benzin
1.6 Multijet
1.6 Multijet MTA
2.0 Multijet

88 (120)
74 (100)
66 (90)
99 (135)

Preis ohne MwSt.*/Euro	Preis mit MwSt.*/Euro	Radstand in mm	Nutzlast** kg	Zul. Gesamtgewicht kg
------------------------	-----------------------	----------------	---------------	-----------------------

17.700,-	21.063,00	3.105	925	2.455
18.250,-	21.717,50	3.105	925	2.460
19.350,-	23.026,50	3.105	925	2.460
19.300,-	22.967,00	3.105	925	2.500

18.350,-	21.836,50	3.105	925	2.455
18.900,-	22.491,00	3.105	925	2.460
20.000,-	23.800,00	3.105	925	2.460
19.950,-	23.740,50	3.105	925	2.500

Modelle **Serienausstattung:**

Bestellschlüssel Nr.

Motorisierung

Leistung kW (PS)

Kombi Basis

ABS, Fahrer- und Beifahrerairbag Schiebetür auf Fahrer- und Beifahrerseite verglast, 3. Reihe verglast, verglaste Heckflügeltüren beheizt mit Scheibenwischer, asymmetrisch geteilte 3er-Sitzbank (um-/hochklappbar) in 2. Reihe, Zentralverriegelung, elektr. Fensterheber, Radiovorbereitung (Kabel, Antenne) Fahrer- und Beifahrersitz in Länge und Neigung verstellbar, höhenverstellbares Lenkrad, 12-V Steckdose hinten, Gepäckraumabdeckung, Radkappen, ESC

263.53A.1
263.53B.1
263.53E.1
263.53F.1
263.53H.1

1.4 Benzin
1.4 T-Jet Benzin
1.6 Multijet
1.6 Multijet MTA
2.0 Multijet

70 (95)
88 (120)
77 (105)
66 (90)
99 (135)

Kombi SX

zusätzliche Ausstattung zu Basis:
Elektrisch verstell- und beheizbare Außenspiegel, elektr. Fensterheber hinten (in den Schiebetüren), Seitenairbags, Fahrersitz höhenverstellbar mit Lordosenstütze und Mittelarmlehne, Außentemperaturanzeige, Stoßfänger teillackiert, Außenspiegel teillackiert, verstellbare Gepäckraumabdeckung, Funkfernbedienung der Zentralverriegelung, Nebelscheinwerfer, Bluetooth Radio

263.54A.1
263.54B.1
263.54E.1
263.54F.1
263.54H.1

1.4 Benzin
1.4 T-Jet Benzin
1.6 Multijet
1.6 Multijet MTA
2.0 Multijet

70 (95)
88 (120)
77 (105)
66 (90)
99 (135)

Preis ohne MwSt./Euro	Preis mit MwSt./Euro	Radstand in mm	Zuladung** kg	Zul. Gesamtgewicht kg
15.200,-	18.088,00	2.755	525	1.970
16.950,-	20.170,50	2.755	540	2.030
17.500,-	20.825,00	2.755	525	2.030
18.650,-	22.193,50	2.755	525	2.030
19.000,-	22.610,00	2.755	525	2.080
15.900,-	18.921,00	2.755	525	1.970
17.650,-	21.003,50	2.755	540	2.030
18.200,-	21.658,00	2.755	525	2.030
19.350,-	23.026,50	2.755	525	2.030
19.700,-	23.443,00	2.755	525	2.080

Modelle **Serienausstattung:**

Bestellschlüssel Nr.

Motorisierung

Leistung kW (PS)

Kombi Maxi Basis

ABS, Fahrer- und Beifahrerairbag Schiebetür auf Fahrer- und Beifahrerseite verglast, 3. Reihe verglast, Heckklappe verglast mit Scheibenwischer, beheizbar, asymmetrisch geteilte 3er-Sitzbank (um-/hochklappbar) in 2. Reihe, Zentralverriegelung, elektr. Fensterheber, Radiovorbereitung (Kabel, Antenne) Fahrer- und Beifahrersitz in Länge und Neigung verstellbar, höhenverstellbares Lenkrad, 12-V Steckdose hinten, Gepäckraumabdeckung, Radkappen, verstärkte Federung, ESC

263.43A.1 (N1)
263.43B.1 (N1)
263.43D.1 (N1)
263.43E.1 (N1)
263.63E.1 (M1)
263.43F.1 (N1)
263.63F.1 (M1)
263.43H.1 (N1)
263.63H.1 (M1)

1.4 Benzin
1.4 T-Jet Benzin
1.3 Multijet
1.6 Multijet
1.6 Multijet
1.6 Multijet
1.6 Multijet MTA
1.6 Multijet MTA
2.0 Multijet
2.0 Multijet

70 (95)
88 (120)
66 (90)
77 (105)
77 (105)
66 (90)
66 (90)
99 (135)
99 (135)

Kombi Maxi SX

zusätzliche Ausstattung zu Basis:
Elektrisch verstell- und beheizbare Außenspiegel, elektr. Fensterheber hinten (in den Schiebetüren), Fahrersitz höhenverstellbar mit Lordosenstütze und Mittelarmlehne, Außentemperaturanzeige, Stoßfänger teillackiert, Außenspiegel teillackiert, verstellbare Gepäckraumabdeckung, Funkfernbedienung der Zentralverriegelung, Nebelscheinwerfer, Bluetooth Radio

263.44A.1 (N1)
263.44B.1 (N1)
263.44D.1 (N1)
263.44E.1 (N1)
263.64E.1 (M1)
263.44F.1 (N1)
263.64F.1 (M1)
263.44H.1 (N1)
263.64H.1 (M1)

1.4 Benzin
1.4 T-Jet Benzin
1.3 Multijet
1.6 Multijet
1.6 Multijet
1.6 Multijet MTA
1.6 Multijet MTA
2.0 Multijet
2.0 Multijet

70 (95)
88 (120)
66 (90)
77 (105)
77 (105)
66 (90)
66 (90)
99 (135)
99 (135)

Preis ohne MwSt.*/Euro	Preis mit MwSt.*/Euro	Radstand in mm	Zuladung** kg	Zul. Gesamtgewicht kg
15.800,-	18.802,00	3.105	725	2.200
17.550,-	20.884,50	3.105	725	2.265
17.100,-	20.349,00	3.105	725	2.230
18.100,-	21.539,00	3.105	725	2.270
18.350,-	21.836,50	3.105	520	2.270
19.250,-	22.907,50	3.105	725	2.270
19.500,-	23.205,00	3.105	520	2.270
19.600,-	23.324,00	3.105	725	2.310
19.850,-	23.621,50	3.105	520	2.310
16.500,-	19.635,00	3.105	725	2.200
18.250,-	21.717,50	3.105	725	2.265
17.800,-	21.182,00	3.105	725	2.230
18.800,-	22.372,00	3.105	725	2.270
19.050,-	22.669,50	3.105	520	2.270
19.950,-	23.740,50	3.105	725	2.270
20.200,-	24.038,00	3.105	520	2.270
20.300,-	24.157,00	3.105	725	2.310
20.550,-	24.454,50	3.105	520	2.310

Modelle **Serienausstattung:**

Bestellschlüssel Nr.

Motorisierung

Leistung kW (PS)

Kombi Maxi XL Basis

ABS, Fahrer- und Beifahrerairbag, Schiebetür auf Fahrer- und Beifahrerseite verglast, 3. Reihe verglast, Heckflügeltüren verglast mit Scheibenwischer, beheizbar, asymmetrisch geteilte 3er-Sitzbank (um-/hochklappbar) in 2. Reihe, Zentralverriegelung, elektr. Fensterheber, Radiovorbereitung (Kabel, Antenne), Fahrer- und Beifahrersitz in Länge und Neigung verstellbar, höhenverstellbares Lenkrad, 12-V Steckdose hinten, Gepäckraumabdeckung, ESC, Radkappen, verstärkte Federung

263.E3H.1 (N1)
263.F3H.1 (M1)

2.0 Multijet
2.0 Multijet

99 (135)
99 (135)

Kombi Maxi XL SX

zusätzliche Ausstattung zu Basis:
Elektrisch verstell- und beheizbare Außenspiegel, elektr. Fensterheber hinten (in den Schiebetüren), Fahrersitz höhenverstellbar mit Lordosenstütze und Mittelarmlehne, Außentemperaturanzeige, Stoßfänger teillackiert, Außenspiegel teillackiert, verstellbare Gepäckraumabdeckung, Funkfernbedienung der Zentralverriegelung, Nebelscheinwerfer, Bluetooth Radio

263.E4H.1 (N1)
263.F4H.1 (M1)

2.0 Multijet
2.0 Multijet

99 (135)
99 (135)

Preis ohne MwSt./Euro

Preis mit MwSt./Euro

Radstand in mm

Zuladung** kg

Zul. Gesamtgewicht kg

20.200,-
20.450,-

24.038,00
24.335,50

3.105
3.105

725
540

2.400
2.215

20.900,-
21.150,-

24.871,00
25.168,50

3.105
3.105

725
540

2.400
2.215

FIAT DOBLÒ CARGO KASTENWAGEN NATURAL POWER / KASTENWAGEN MAXI NATURAL POWER (N1-ZULASSUNG)

Modelle **Serienausstattung:**

Bestellschlüssel Nr.

Motorisierung

Leistung kW (PS)

Kastenwagen Basis Natural Power

ABS, Fahrerairbag, elektrische Fensterheber, Zentralverriegelung, Heckflügeltüren verblecht, Stahltrennwand ohne Fenster, einfache Radiovorbereitung (Kabel und Antenne), ESC

263.11C.1

1.4 T-Jet Benzin / Erdgas

88 (120)

Kastenwagen SX Natural Power

zusätzliche Ausstattung zu Basis: elektrisch verstell- und beheizbare Außenspiegel, Zentralverriegelung, elektr. Fensterheber, Funkfernbedienung der Zentralverriegelung, Nebelscheinwerfer, schallgedämmte Stahltrennwand ohne Fenster, höhenverstellbarer Fahrersitz, Beifahrersitz in Länge und Neigung verstellbar, Schiebetür verblecht auf Beifahrerseite, höhenverstellbares Lenkrad, Laderaum mit PVC-Belag, Bluetooth Radio

263.12C.1

1.4 T-Jet Benzin / Erdgas

88 (120)

Kastenwagen Maxi Basis Natural Power

Ausstattung wie Kastenwagen Basis Natural Power. Zusätzlich: Schiebetür Beifahrerseite verblecht

263.21C.1

1.4 T-Jet Benzin / Erdgas

88 (120)

Kastenwagen Maxi SX Natural Power

Ausstattung wie Kastenwagen SX Natural Power.

263.22C.1

1.4 T-Jet Benzin / Erdgas

88 (120)

Preis ohne MwSt./Euro	Preis mit MwSt./Euro	Radstand in mm	Nutzlast** kg	Zul. Gesamtgewicht kg
18.400,-	21.896,00	2.755	905	2.430
19.050,-	22.669,50	2.755	905	2.430
19.300,-	22.967,00	3.105	905	2.470
19.950,-	23.740,50	3.105	905	2.470

Modelle **Serienausstattung:**

Bestellschlüssel Nr.

Motorisierung

Leistung kW (PS)

Kombi Basis Natural Power

ABS, Fahrer- und Beifahrerairbag Schiebetür auf Fahrer- und Beifahrerseite verglast, 3. Reihe verglast, verglaste Heckflügeltüren beheizt mit Scheibenwischer, asymmetrisch geteilte 3er-Sitzbank (um-/hochklappbar) in 2. Reihe, Zentralverriegelung, elektr. Fensterheber, Radiovorbereitung (Kabel, Antenne) Fahrerund Beifahrersitz in Länge und Neigung verstellbar, höhenverstellbares Lenkrad, 12-V Steckdose hinten, Gepäckraumabdeckung, Radkappen, ESC

263.53C.1

1.4 T-Jet Benzin / Erdgas

88 (120)

Kombi SX Natural Power

zusätzliche Ausstattung zu Basis:
Elektrisch verstell- und beheizbare Außenspiegel, elektr. Fensterheber hinten (in den Schiebetüren), Seitenairbags, Fahrersitz höhenverstellbar mit Lordosenstütze und Mittelarmlehne, Außentemperaturanzeige, Stoßfänger teillackiert, Außenspiegel teillackiert, verstellbare Gepäckraumabdeckung, Funkfernbedienung der Zentralverriegelung, Nebelscheinwerfer, Bluetooth Radio

263.54C.1

1.4 T-Jet Benzin / Erdgas

88 (120)

Preis ohne MwSt./Euro	Preis mit MwSt./Euro	Radstand in mm	Nutzlast** kg	Zul. Gesamtgewicht kg
19.120,-	22.752,80	2.755	525	2.140
19.820,-	23.585,80	2.755	525	2.140

Modelle **Serienausstattung:**

Bestellschlüssel Nr.

Motorisierung

Leistung kW (PS)

Doblò Cargo WORK UP

ABS, Fahrerairbag, elektrische Fensterheber, Zentralverriegelung, Erhöhte Nutzlast, Seitenverkleidung (Opt. 926), Heckleuchten, einfache Radiovorbereitung (Kabel und Antenne) Fahrer- und Beifahrersitz in Länge und Neigung verstellbar, 12-V Steckdose im Armaturenbrett, höhenverstellbares Lenkrad, größere Brems scheiben vorn, Radkappen, ESC

263.D1D.1
263.D1E.1
263.D1H.1

1.3 Multijet
1.6 Multijet
2.0 Multijet

66 (90)
74 (100)
99 (135)

Fahrgestell Flachboden

ABS, Fahrerairbag, elektrische Fensterheber, Zentralverriegelung, Erhöhte Nutzlast, Seitenverkleidung (Opt. 926), Heckleuchten, einfache Radiovorbereitung (Kabel und Antenne) Fahrer- und Beifahrersitz in Länge und Neigung verstellbar, 12-V Steckdose im Armaturenbrett, höhenverstellbares Lenkrad, größere Brems scheiben vorn, Radkappen, ESC

263.A1A.1
263.A1D.1
263.A1E.1
263.A1H.1

1.4 Benzin
1.3 Multijet
1.6 Multijet
2.0 Multijet

70 (95)
66 (90)
74 (100)
99 (135)

Maxi Fahrgestell Flachboden

ABS, Fahrerairbag, elektrische Fensterheber, Zentralverriegelung, Erhöhte Nutzlast, Seitenverkleidung, Heckleuchten, einfache Radiovorbereitung (Kabel und Antenne) Fahrer- und Beifahrersitz in Länge und Neigung verstellbar, 12-V Steckdose im Armaturenbrett, höhenverstellbares Lenkrad, größere Brems scheiben vorn, Radkappen, ESC

263.B1A.1
263.B1D.1
263.B1E.1
263.B1H.1

1.4 Benzin
1.3 Multijet
1.6 Multijet
2.0 Multijet

70 (95)
66 (90)
74 (100)
99 (135)

Preis ohne MwSt./Euro	Preis mit MwSt./Euro	Radstand in mm	Nutzlast** kg	Zul. Gesamtgewicht kg
18.700,- 19.600,- 20.650,-	22.253,00 23.324,00 24.573,50	3.105 3.105 3.105	925 925 925	2.430 2.505 2.505
14.200,- 15.400,- 16.300,- 17.350,-	16.898,00 18.326,00 19.397,00 20.646,50	2.755 2.755 2.755 2.755	915 1.005 1.005 1.005	2.160 2.290 2.330 2.370
15.200,- 16.400,- 17.300,- 18.350,-	18.088,00 19.516,00 20.587,00 21.836,50	3.105 3.105 3.105 3.105	940 1.030 1.030 1.030	2.200 2.330 2.370 2.410

SERIENAUSSTATTUNG DES DOBLÒ CARGO

Außenausstattung

Bestellnummer

Lose mitgelieferte Heckleuchten	4EA
Größere Bremsscheiben vorn <i>(optional für Kastenwagen und Kombi mit kurzem Radstand jeweils mit 1.3 bzw. 1.6 Multijet)</i>	44B
Schiebetür auf Fahrerseite	055
Nebelscheinwerfer	097
Reifen 195/60 R16C (LI 99) <i>(optional für Kastenwagen und Kombi mit kurzem Radstand jeweils mit 1.3 bzw. 1.6 Multijet)</i>	144
Heckklappe verglast mit Scheibenwischer, beheizbar	148
Flachboden	292
Verglaste Heckflügeltüren beheizt mit Scheibenwischer	519
Schiebetür auf Beifahrerseite	523
Stoßfänger in Wagenfarbe teillackiert	876
Radkappen	878
Seitenverkleidung	926
Außenspiegel in Wagenfarbe teillackiert	976

Kastenwagen Basis Maxi Basis Maxi XL	SX Maxi SX Maxi XL SX	Kombi Basis Maxi Basis Maxi XL	SX Maxi SX Maxi XL SX	WORK UP (Pritsche)	Fahrgestell Fahrgestell Maxi
-/-/-	-/-/-	-/-/-	-/-/-	-	●/●
●/●/●	●/●/●	●/●/●	●/●/●	●	●/●
0/0/0	0/0/0	●/●/●	●/●/●	-	-/-
0/0/0	●/●/●	0/0/0	●/●/●	0	0/0
●/●/●	●/●/●	●/●/●	●/●/●	●	●/●
0/0/-	0/0/-	0/●/-	0/●/-	-	-/-
-/-/-	-/-/-	-/-/-	-/-/-	-	●/●
0/0/0	0/0/0	●/0/●	●/0/●	-	-/-
0/●/●	●/●/●	●/●/●	●/●/●	-	-/-
0/0/0	0/0/0	0/0/0	●/●/●	0	0/0
●/●/●	●/●/●	●/●/●	●/●/●	●	●/●
-/-/-	-/-/-	-/-/-	-/-/-	●	●/●
0/0/0	●/●/●	0/0/0	●/●/●	0	0/0

Innenausstattung

Bestellnummer

Höhenverstellbares Lenkrad	011
Gepäckraumabdeckung auszieh- und herausnehmbar	104
Stahltrennwand ohne Fenster	149
2. Sitzreihe geteilt, mit 3-Punkt-Sicherheitsgurten und Kopfstützen <i>(um- und vorklappbar)</i>	195
Gepäckraumabdeckung in zwei Stufen höhenverstellbar (max. 70 kg belastbar)	209
Beifahrersitz mit Staufach	295
Beifahrersitz in Länge und Neigung verstellbar	297
Schalldämmung der Trennwand	552
Fahrersitz höhenverstellbar mit Armlehne und Lordosenstütze	627
Abschließbares Handschuhfach	658
Fahrersitz mit verstellbarer Rückenlehne	4GP
12-V Steckdose im Laderaum <i>(unten an der D-Säule auf Fahrerseite) (nicht für Natural Power)</i>	4HG
12-V Steckdose im Armaturenbrett	823
Ablagefach im Dach	835

Kastenwagen	SX	Kombi	SX	WORK UP	Fahrgestell
Basis Maxi Basis Maxi XL	Maxi SX Maxi XL SX	Basis Maxi Basis Maxi XL	Maxi SX Maxi XL SX	(Pritsche)	Fahrgestell Fahrgestell Maxi
●/●/●	●/●/●	●/●/●	●/●/●	●	●/●
-/-/-	-/-/-	●/●/●	●/●/●	-	-/-
●/●/●	●/●/●	-/-/-	-/-/-	-	-/-
-/-/-	-/-/-	●/●/●	●/●/●	-	-/-
-/-/-	-/-/-	0/-/-	●/-/-	-	-/-
0/0/0	●/●/●	-/-/-	-/-/-	0	0/0
●/●/●	0/0/0	●/●/●	●/●/●	●	●/●
0/0/0	●/●/●	-/-/-	-/-/-	●	0/0
0/0/0	●/●/●	0/0/0	●/●/●	0	0/0
0/0/0	●/●/●	0/0/0	●/●/●	0	0/0
●/●/●	-/-/-	●/●/●	-/-/-	●	●/●
0/0/0	●/●/●	●/●/●	●/●/●	-	-/-
●/●/●	●/●/●	●/●/●	●/●/●	●	●/●
●/●/●	●/●/●	●/●/●	●/●/●	●	●/●

Funktion und Elektrik

Bestellnummer

Tagfahrlicht	
Funkfernbedienung der Zentralverriegelung	008
Elektrische Fensterheber hinten (in den Schiebetüren)	023
Elektrische Fensterheber vorn	028
Elektrisch verstell- und beheizbare Außenspiegel	041
Von innen manuell verstellbare Außenspiegel	043
Zentralverriegelung	228
Reifenreparaturkit „Fix&Go“	499
Außentemperaturanzeige <i>(Serie bei Natural Power und 1.6 Multijet MTA)</i>	5BY
Servolenkung	
Elektronische Wegfahrsperr (Fiat Code)	
6 Verzurrösen im Laderaum	

Kastenwagen	SX	Kombi	SX	WORK UP	Fahrgestell
Basis Maxi Basis Maxi XL	Maxi SX Maxi XL SX	Basis Maxi Basis Maxi XL	Maxi SX Maxi XL SX	(Pritsche)	Fahrgestell Fahrgestell Maxi
●/●/●	●/●/●	●/●/●	●/●/●	●	●/●
0/0/0	●/●/●	0/0/0	●/●/●	0	0/0
-/-/-	-/-/-	0/0/0	●/●/●	-	-/-
●/●/●	●/●/●	●/●/●	●/●/●	●	●/●
0/0/0	●/●/●	0/0/0	●/●/●	0	0/0
●/●/●	-/-/-	●/●/●	-/-/-	●	●/●
●/●/●	●/●/●	●/●/●	●/●/●	●	●/●
●/●/●	●/●/●	●/●/●	●/●/●	●	●/●
0/0/0	0/0/0	0/0/0	●/●/●	0	0/0
●/●/●	●/●/●	●/●/●	●/●/●	●	●/●
●/●/●	●/●/●	●/●/●	●/●/●	●	●/●
●/●/●	●/●/●	●/●/●	●/●/●	-	-/-

SERIENAUSSTATTUNG DES DOBLÒ CARGO

Sicherheitsausstattung

Bestellnummer

Anti-Blockier-System (ABS) mit elektronischer Bremskraftverteilung (EBV) und Hydraulischem Bremsassistent (HBA)	009
Reifendrucksensor (Serie bei den M1 Versionen)	365
ESC mit Antriebsschlupfregelung (ASR) und Motorschleppmomentregelung (MSR); inkl. Anfahrhilfe am Berg (Hill Holder)	392
Fahrerairbag	500
Beifahrerairbag (deaktivierbar)	502
Seitenairbags (im Kopf- und Brustbereich)	505

Audio und Telematik

Radiovorbereitung (Kabel und Antenne)	072
4 Lautsprecher (2 + 2 Hochtöner), bei Kombi Versionen 6 Lautsprecher (4 + 2 Hochtöner)	4HL
Bluetooth Radio	6ZE

Kastenwagen	SX	Kombi	SX	WORK UP	Fahrgestell
Basis Maxi Basis Maxi XL	Maxi SX Maxi XL SX	Basis Maxi Basis Maxi XL	Maxi SX Maxi XL SX	(Pritsche)	Fahrgestell Fahrgestell Maxi
●/●/●	●/●/●	●/●/●	●/●/●	●	●/●
-/-/-	-/-/-	●/●*/●*	●/●*/●*	-	-/-
●/●/●	●/●/●	●/●/●	●/●/●	●	●/●
●/●/●	●/●/●	●/●/●	●/●/●	●	●/●
0/0/0	0/0/0	●/●/●	●/●/●	0	0/0
0/0/0	0/0/0	0/0/0	●/0/0	-	0/0
●/●/●	-/-/-	●/●/●	-/-/-	●	●/●
0/0/0	●/●/●	0/0/0	●/●/●	0	0/0
0/0/0	●/●/●	0/0/0	●/●/●	0	0/0

SONDERAUSSTATTUNG DES DOBLÒ CARGO

Außenausstattung

	Bestellnummer	Preis ohne MwSt./Euro	Preis mit MwSt./Euro
Schiebetür auf Fahrerseite	055	290,-	345,10
Getönte Scheiben	070	120,-	142,80
Nebelscheinwerfer	097	140,-	166,60
15"-Leichtmetallräder <i>(nur für 1.3 und 1.6 Multijet)</i>	108	390,-	464,10
Reifen 195/65 R15 <i>(nur für 1.3 und 1.6 Multijet)</i>	141	50,-	59,50
Winterreifen (195/65 R15; 195/65 R16)	143	250,-	297,50
Reifen 195/60 R16 C (LI 99) <i>(optional für Kastenwagen u. Kombi mit kurzem Radstand jeweils mit 1.3 bzw. 1.6 Multijet)</i>	144	110,-	130,90
Heckklappe verglast mit Scheibenwischer, beheizbar	148	180,-	214,20
Schmutzfänger hinten	197	30,-	35,70
Metalllackierung	210	290,-	345,10
Dachreling (Aluminium)	357	160,-	190,40
Hochdach <i>(nicht für Kastenwagen mit 1.3 Multijet u. Kombi mit 1.4 T-Jet Benzin oder Natural Power)</i>	360	1.100,-	1.309,00
Zusätzliche Erdgasflasche <i>(nur für Kastenwagen Maxi Natural Power)</i>	422	350,-	416,50
16"-Leichtmetallfelgen	431	400,-	476,00
Größere Bremscheiben vorn <i>(optional für Kastenwagen u. Kombi mit kurzem Radstand jeweils mit 1.3 bzw. 1.6 Multijet)</i>	44B	40,-	47,60
Verblechte Heckflügeltüren	516	ohne Auf- /Minderpreis	-
Verglaste Heckflügeltüren beheizt mit Scheibenwischer	519	110,-	130,90

* Unverbindliche Preisempfehlung ab Werk | ● = Serienmäßige Ausstattung | ○ = Sonderausstattung | - = nicht verfügbar

Kastenwagen Basis Maxi Basis Maxi XL	SX Maxi SX Maxi XL SX	Kombi Basis Maxi Basis Maxi XL	SX Maxi SX Maxi XL SX	WORK UP (Pritsche)	Fahrgestell Fahrgestell Maxi
0/0/0	0/0/0	●/●/●	●/●/●	-	-/-
0/0/-	0/0/-	0/0/-	0/0/-	-	-/-
0/0/0	●/●/●	0/0/0	●/●/●	0	0/0
0/-/-	0/-/-	0/-/-	0/-/-	-	-/-
0/-/-	0/-/-	0/-/-	0/-/-	-	-/-
0/0/0	0/0/0	0/0/0	0/0/0	0	0/0
●/●/●	●/●/●	●/●/●	●/●/●	●	●/●
0/0/-	0/0/-	0/●/-	0/●/-	-	-/-
0/0/0	0/0/0	0/0/0	0/0/0	0	-/-
0/0/0	0/0/0	0/0/0	0/0/0	0	0/0
0/0/-	0/0/-	0/0/-	0/0/-	-	-/-
0/-/●	0/-/●	0/-/●	0/-/●	-	-/-
-/0/-	-/0/-	-/-/-	-/-/-	-	-/-
0/0/0	0/0/0	0/0/0	0/0/0	-	-/-
●/●/●	●/●/●	●/●/●	●/●/●	●	●/●
●/●/●	●/●/●	0/0/0	0/0/0	-	-/-
0/0/0	0/0/0	●/0/●	●/0/●	-	-/-

SONDERAUSSTATTUNG DES DOBLÒ CARGO

Außenausstattung

	Bestellnummer	Preis ohne MwSt./Euro	Preis mit MwSt./Euro
Verglasung Schiebetür Beifahrerseite	520	60,-	71,40
Schiebetür Beifahrerseite	523	290,-	345,10
Dritte Fenstereihe verblecht	526	ohne Auf- /Minderpreis	-
Leiterklappe	585	350,-	416,50
Verglasung 2. Reihe (feste Fenster)	55D	170,-	202,30
Stoßfänger in Wagenfarbe teillackiert	876	150,-	178,50
Außenspiegel in Wagenfarbe teillackiert	976	50,-	59,50
Ersatzrad <i>(nicht für Kombi mit Natural Power)</i>	980	200,-	238,00
Zwei parallele Verstrebungen im Laderaum zum Verstauen längerer Gegenstände (z.B. Leiter)	983	180,-	214,20
Schmutzfänger vorn und hinten	990	60,-	71,40

Eco-Jet Paket

<ul style="list-style-type: none"> • Ölpumpe und Lichtmaschine mit variabler Leistung • Aerodynamische Unterbodenverkleidung • Leichtlauf Motorenöl • Reifen mit reduziertem Rollwiderstand • Start & Stopp-Automatik (nur für 1.3 und 1.6 Multijet) 	5KQ	550,-	654,50
---	-----	-------	--------

Kastenwagen Basis Maxi Basis Maxi XL	SX Maxi SX Maxi XL SX	Kombi Basis Maxi Basis Maxi XL	SX Maxi SX Maxi XL SX	WORK UP (Pritsche)	Fahrgestell Fahrgestell Maxi
0/0/0	0/0/0	●/●/●	●/●/●	-	-/-
0/●/●	●/●/●	●/●/●	●/●/●	-	-/-
●/●/●	●/●/●	0/0/0	0/0/0	-	-/-
0/-/-	0/-/-	-/-/-	-/-/-	-	-/-
0/0/0	0/0/0	-/-/-	-/-/-	-	-/-
0/0/0	0/0/0	0/0/0	●/●/●	0	0/0
0/0/0	●/●/●	0/0/0	●/●/●	0	0/0
0/0/0	0/0/0	0/0/0	0/0/0	0	0/0
0/0/0	0/0/0	-/-/-	-/-/-	-	-/-
0/0/0	0/0/0	0/0/0	0/0/0	0	-/-
0/0/0	0/0/0	0/0/-	0/0/-	0	0/0

SONDERAUSSTATTUNG DES DOBLÒ CARGO

Innenausstattung

Bestellnummer

Preis ohne MwSt.*/Euro

Preis mit MwSt.*/Euro

Trenngitter (nicht für Kombi Maxi M1)	56K	80,-	95,20
Schutzgitter hinter dem Fahrersitz	194	ohne Auf- /Minderpreis	-
Stahltrennwand mit Fenster	199	110,-	130,90
Trenngitter geteilt drehbar	201	90,-	107,10
Gepäckraumabdeckung in zwei Stufen höhenverstellbar (max. 70 kg belastbar)	209	30,-	35,70
Beifahrerdoppelsitz	293	230,-	273,70
Beifahrersitz mit Staufach	295	30,-	35,70
Lenkrad und Schaltknauf in Leder	320	100,-	119,00
Sitzheizung für Beifahrer	452	140,-	166,60
Sitzheizung für Fahrer	453	140,-	166,60
Schalldämmung der Trennwand	552	30,-	35,70
Fahrersitz höhenverstellbar mit Armlehne und Lordosenstütze	627	90,-	107,10
Abschließbares Handschuhfach	658	40,-	47,60
Beifahrersitz ebenerdig umklappbar	4GQ	140,-	166,60
Zusatzheizung für Dieselmotoren <i>(nicht für 1.4 Benzin, 1.4 T-Jet Benzin und Natural Power)</i>	52Y	140,-	166,60
Zusätzlicher Innenspiegel	68F	40,-	47,60
Kunstleder	728	ohne Auf- /Minderpreis	-
Rückenlehne des Beifahrersitzes umklappbar, als Tisch nutzbar	785	50,-	59,50
Verkleidung Laderaum	798	40,-	47,60
Trenngitter geteilt drehbar für Beifahrerdoppelsitz	7ET	60,-	71,40
Trenngitter hinter dem Fahrersitz (für Beifahrerdoppelsitz)	7EU	ohne Auf- /Minderpreis	-
Raucherpaket	989	50,-	59,50

Kastenwagen

Basis
Maxi Basis
Maxi XL

SX
Maxi SX
Maxi XL SX

Kombi

Basis
Maxi Basis
Maxi XL

SX
Maxi SX
Maxi XL SX

WORK UP
(Pritsche)

Fahrgestell
Fahrgestell Maxi

-/-/-	-/-/-	-/0/-	-/0/-	-	-/-
0/0/0	0/0/0	-/-/-	-/-/-	-	-/-
0/0/0	0/0/0	-/-/-	-/-/-	●	0/0
0/0/0	0/0/0	-/-/-	-/-/-	-	-/-
-/-/-	-/-/-	0/-/-	●/-/-	-	-/-
0/0/0	0/0/0	-/-/-	-/-/-	0	0/0
0/0/0	●/●/●	-/-/-	-/-/-	0	0/0
0/0/0	0/0/0	0/0/0	0/0/0	0	0/0
0/0/0	0/0/0	0/0/0	0/0/0	0	0/0
0/0/0	0/0/0	0/0/0	0/0/0	0	0/0
0/0/0	●/●/●	-/-/-	-/-/-	●	0/0
0/0/0	●/●/●	0/0/0	●/●/●	0	0/0
0/0/0	●/●/●	0/0/0	●/●/●	0	0/0
0/0/0	0/0/0	-/-/-	-/-/-	0	0/0
0/0/0	0/0/0	0/0/0	0/0/0	0	0/0
-/-/-	-/-/-	0/0/0	0/0/0	-	-/-
0/0/0	-/-/-	-/-/-	-/-/-	0	0/0
-/-/-	-/-/-	0/0/0	0/0/0	-	-/-
0/0/0	●/●/●	-/-/-	-/-/-	-	-/-
0/0/0	0/0/0	-/-/-	-/-/-	0	0/0
0/0/0	0/0/0	-/-/-	-/-/-	0	0/0
0/0/0	0/0/0	0/0/0	0/0/0	0	0/0

SONDERAUSSTATTUNG DES DOBLÒ CARGO

Funktion und Elektrik

Bestellnummer

Preis ohne MwSt.*/Euro

Preis mit MwSt.*/Euro

Funkfernbedienung der Zentralverriegelung	008	90,-	107,10
Elektrische Fensterheber hinten (in den Schiebetüren)	023	160,-	190,40
Manuelle Klimaanlage mit Pollenfilter	025	950,-	1130,50
Elektrisch verstell- und beheizbare Außenspiegel	041	150,-	178,50
Dead Lock Funktion der Zentralverriegelung	064	120,-	142,80
Verstärkte Lichtmaschine	065	150,-	178,50
Vorverkabelung Aufbauhersteller	081	100,-	119,00
Scheinwerferwaschanlage	102	120,-	142,80
Klimaautomatik	140	1.190,-	1.416,10
Elektrisch anklappbare Außenspiegel	341	60,-	71,40
Cruise Control	416	190,-	226,10
Einparkhilfe hinten	508	190,-	226,10
Dritter Zündschlüssel	561	30,-	35,70
12-V Steckdose im Laderaum (unten an der D-Säule auf der Fahrerseite) <i>(nicht für Natural Power)</i>	4HG	50,-	59,50
Zweiter Funkfernbedienungsschlüssel	4YV	80,-	95,20
Deckenleuchte für Laderaum mit abnehmbarer Taschenlampe	58F	40,-	47,60
Außentemperaturanzeige <i>(Serie bei 1.6 Multijet MTA und Natural Power)</i>	5BY	40,-	47,60
Start&Stopp-Automatik <i>(Serie bei 1.6 Multijet MTA; nicht für 1.4 T-Jet Benzin, Natural Power und 2.0 Multijet)</i>	5DE	250,-	297,50
Gateway Modul	6CW	200,-	238,00
Erhöhte Nutzlast <i>(Serie bei 1.4 T-Jet Benzin und Natural Power)</i>	943	230,-	273,00
12-V Steckdose in der Fahrerkabine	JKP	40,-	47,60

* Unverbindliche Preisempfehlung ab Werk | ● = Serienmäßige Ausstattung | ○ = Sonderausstattung | -- = nicht verfügbar

Kastenwagen		Kombi		WORK UP	Fahrgestell
Basis	SX	Basis	SX	(Pritsche)	Fahrgestell
Maxi Basis	Maxi SX	Maxi Basis	Maxi SX		Fahrgestell
Maxi XL	Maxi XL SX	Maxi XL	Maxi XL SX		Fahrgestell Maxi
0/0/0	●/●/●	0/0/0	●/●/●	0	0/0
-/-/-	-/-/-	0/0/0	●/●/●	-	-/-
0/0/0	0/0/0	0/0/0	0/0/0	0	0/0
0/0/0	●/●/●	0/0/0	●/●/●	0	0/0
0/0/0	0/0/0	0/0/0	0/0/0	-	-/-
0/0/0	0/0/0	0/0/0	0/0/0	0	0/0
0/0/0	0/0/0	-/-/-	-/-/-	0	0/0
0/0/0	0/0/0	0/0/0	0/0/0	-	-/-
0/0/0	0/0/0	0/0/0	0/0/0	0	0/0
0/0/0	0/0/0	0/0/0	0/0/0	0	0/0
0/0/0	0/0/0	0/0/0	0/0/0	0	0/0
0/0/0	0/0/0	0/0/0	0/0/0	-	-/-
0/0/0	0/0/0	0/0/0	0/0/0	0	0/0
0/0/0	●/●/●	●/●/●	●/●/●	-	-/-
0/0/0	0/0/0	-/-/-	-/-/-	0	0/0
0/0/0	0/0/0	-/-/-	-/-/-	-	-/-
0/0/0	0/0/0	0/0/0	●/●/●	0	0/0
0/0/0	0/0/0	0/0/-	0/0/-	0	0/0
0/0/0	0/0/0	0/0/0	0/0/0	0	0/0
0/●/●	0/●/●	-/-/-	-/-/-	●	●/●
0/0/0	0/0/0	0/0/0	0/0/0	0	0/0

SONDERAUSSTATTUNG DES DOBLÒ CARGO

Sicherheitsausstattung

	Bestellnummer	Preis ohne MwSt./Euro	Preis mit MwSt./Euro
Beifahrerairbag (deaktivierbar)	502	160,-	190,40
Seitenairbags (im Kopf- und Brustbereich)	505	190,-	226,10
Aktive Kopfstützen	42F	80,-	95,20

Audio und Telematik

Multifunktionslenkrad mit Radiobedienung	245	80,-	95,20
4 Lautsprecher (2 + 2 Hochtöner), bei Kombi Versionen 6 Lautsprecher (4 + 2 Hochtöner)	4HL	30,-	35,70
Bluetooth Radio	6ZE Basis	300,-	357,00
	6ZE SX	Serie	Serie
5" Bluetooth Touchscreen Uconnect® Radio	6Q2 Basis	420,-	499,80
	6Q2 SX	120,-	142,80
5" Bluetooth Touchscreen Uconnect® Radio mit DAB	6Q3 Basis	500,-	595,00
	6Q3 SX	200,-	238,00
5" Bluetooth Touchscreen Uconnect® Radio mit Navigation + DAB	6Q9 Basis	720,-	856,80
	6Q9 SX	420,-	499,80

Kastenwagen	SX	Kombi	SX	WORK UP	Fahrgestell
Basis Maxi Basis Maxi XL	Maxi SX Maxi XL SX	Basis Maxi Basis Maxi XL	Maxi SX Maxi XL SX	(Pritsche)	Fahrgestell Fahrgestell Maxi
0/0/0	0/0/0	●/●/●	●/●/●	0	0/0
0/0/0	0/0/0	0/0/0	●/0/0	-	0/0
0/0/0	0/0/0	0/0/0	0/0/0	0	0/0
0/0/0	0/0/0	0/0/0	0/0/0	0	0/0
0/0/0	●/●/●	0/0/0	●/●/●	0	0/0
0/0/0	●/●/●	0/0/0	●/●/●	0	0/0
0/0/0	0/0/0	0/0/0	0/0/0	0	0/0
0/0/0	0/0/0	0/0/0	0/0/0	0	0/0
0/0/0	0/0/0	0/0/0	0/0/0	0	0/0

SONDERAUSSTATTUNGEN die nur in Verbindung lieferbar sind:

008 mit 658

008 mit 4YV (Fahrgestelle und WORK UP)

055 mit 523

064 mit 008

070 mit 148 oder 519

129 mit 52Y, 5SE

140 mit 009 und 5BY oder 392 oder 941

148 mit 194 oder 199 oder 201 oder 7EU oder 7ET

194 mit 798

201 mit 798 oder 4GQ

245 mit 6Q2 oder 6Q3 oder 6Q9 oder 6ZE

295 mit 4GP oder 627

297 mit 4GP oder 627

320 mit 245

360 mit 835

392 mit 009

4GP mit 295 oder 297 oder 452 oder 4GQ oder 293

4GQ mit 4GP oder 627

416 mit 009 oder 293

42F mit 4GP oder 627

44B mit 144 und 943 oder 057 und 943

452 mit 453

453 mit 627

5BY mit 041

5KQ mit 5DE

505 mit 4GP und 502 oder 502 und 627

519 mit 194 oder 199 oder 201 oder 7EU oder 7ET

520 mit 523

52Y mit 5BY

6Q2 mit 245

6Q3 mit 245

6Q9 mit 245

627 mit 295 oder 297 oder 452 oder 4GQ

658 mit 008 (nur Kombi)

658 mit 008 oder 708 (nur Fahrgestell)

7ET mit 293

7EU mit 293

943 mit 144 und 44B oder 431

JKP nur mit 4GP oder 626 oder 989

SONDERAUSSTATTUNGEN die sich gegenseitig ausschließen:

008 nicht mit 708 (nur Fahrgestelle)
041 nicht mit 043
070 nicht mit 360, 5YP
055 nicht mit 68E
108 nicht mit 009, 142, 431, 878
140 nicht mit 025
141 nicht mit 009, 142, 431
148 nicht mit 360, 519 und 585
194 nicht mit 199, 201 und 552 oder 7EU oder 7ET
199 nicht mit 201
293 nicht mit JKP, 132, 295, 297, 4GQ, 42F, 452, 505, 6QN, 627, 989
295 nicht mit 293, 297, 4GQ, 4TH, 452, 6QN, 728
297 nicht mit 293, 295, 4GQ, 452, 6QN
360 nicht mit 070, 148, 357, 585
4GP nicht mit 627
4GQ nicht mit 452, 505 und 42F, 293
452 nicht mit 293, 295, 297, 4GQ
5KQ nicht mit 142, 143, 4JE
520 nicht mit 55D
585 nicht mit 983, 357 und 360
6Q2 nicht mit 072, 4HL, 6ZE, 7V1, 6ZE, 6Q3, 6Q9
6Q3 nicht mit 072, 4HL, 6ZE, 7V1, 6ZE, 6Q2, 6Q9
6Q9 nicht mit 072, 4HL, 6ZE, 7V1, 6ZE, 6Q2, 6Q3
6ZE nicht mit 6Q2, 6Q3, 6Q9
627 nicht mit 728
7ET nicht mit 194, 199, 201, 7EU
7EU nicht mit 194, 199, 201, 7ET
728 nicht mit 295 und 627
785 nicht mit 452 und 505
878 nicht mit 108 und 431
943 nicht mit 108 und 141
980 nicht mit 585 (nur Natural Power)

983 nicht mit 58F, 360 und 585
JKP nicht mit 293

VERBRAUCH UND CO₂-EMISSIONEN DES FIAT DOBLÒ CARGO KOMBI (M1)

Verbrauch/CO ₂ -Emission nach RL 80/1268/EWG			1.4 Benzin 70 kW (95 PS)	1.4 T-Jet 88 kW (120 PS)	1.4 Natural Power 88 kW (120 PS)	1.6 Multijet 77 kW (105 PS)	1.6 Multijet MTA 66 kW (90 PS)	2.0 Multijet 99 kW (135 PS)
KOMBI M1	Kraftstoffverbrauch in l/100 km [kg/100 km im Erdgasbetrieb]	innerorts	10 (9,3)*	9,5	9,7 [9,9]	6,8 (6,1)*	5,6*	7,3
		außerorts	5,9 (5,9)*	5,9	6,1 [6,1]	4,7 (4,7)*	4,7*	5,1
		kombiniert	7,4 (7,2)*	7,2	7,4 [7,5]	5,5 (5,2)*	5,0*	5,9
	CO ₂ -Emission in g/km [im Erdgasbetrieb]	kombiniert	172 (166)*	169	173 [134]	145 (138)*	133*	156
CO ₂ -Effizienzklasse		E	D	D [B]	C	C	C	
KOMBI MAXI M1	Kraftstoffverbrauch in l/100 km [kg/100 km im Erdgasbetrieb]	innerorts				6,8 (6,1)*	5,6*	7,3
		außerorts				4,7 (4,7)*	4,7*	5,1
		kombiniert				5,5 (5,2)*	5,0*	5,9
	CO ₂ -Emission in g/km [im Erdgasbetrieb]	kombiniert				145 (138)*	133*	156
	CO ₂ -Effizienzklasse					C	C	C
KOMBI MAXI XL M1	Kraftstoffverbrauch in l/100 km [kg/100 km im Erdgasbetrieb]	innerorts						7,8
		außerorts						5,5
		kombiniert						6,3
	CO ₂ -Emission in g/km [im Erdgasbetrieb]	kombiniert						167
	CO ₂ -Effizienzklasse							C

* Mit Start&Stopp-Automatik

Je nach Ausstattung, Fahrweise und Beladungszustand kann es zu Veränderungen der aufgeführten Verbrauchs- und Emissionswerte kommen.

NOTIZEN

Eine Nummer für ganz Europa*: unser Service für einzigartige Kunden. Unter der kostenlosen* Rufnummer erhalten Sie alle Infos zu Pannenhilfe, Abschlepp- und Straßenhilfsdienst im Falle von Pannen oder Unfällen (rund um die Uhr), detaillierte Informationen und Assistenz zu Modellen, Serviceleistungen, Vertriebsnetz und Testfahrten.

*Fragen Sie Ihren Telefonanbieter, ob der Service aus dem Ausland kostenlos ist.

GARANTIEN

Unabhängig von gesetzlichen Sachmangelhaftungsansprüchen bietet Ihnen Fiat Professional über das Händlernetz folgende Garantien: Zu jedem Fiat Professional Fahrzeug gehört die 24-monatige Fiat Professional Fahrzeuggarantie ohne km-Begrenzung. 3 Jahre Lackgarantie, 8 Jahre Garantie gegen Durchrostungsschäden von innen nach außen, und die europaweite Mobilitätsgarantie in den ersten beiden Zulassungsjahren.

Mit der Fiat Professional Neuwagen-Mobilitätsgarantie können Sie sich auch im Notfall auf uns verlassen. Falls Sie wider Erwarten aufgrund einer technischen Störung Ihres Fahrzeuges an der Weiterfahrt gehindert werden, sorgt unser Mobilitätspartner dafür, dass Sie unsere umfangreichen Mobilitätsleistungen erhalten und Ihre Reise möglichst schnell fortsetzen können. Und das 365 Tage im Jahr – 24 Stunden täglich. Inhalt und Umfang der Garantieleistungen sind im Einzelnen den Garantiebestimmungen zu entnehmen, die aus dem Garantie- & Serviceheft des Fahrzeuges hervorgehen.

OPTIONALE GARANTIELEISTUNGEN

Die EXTENSION Neuwagenanschlussgarantien bieten nach Ablauf der Fahrzeuggarantie einen leistungsstarken Schutz für weitere 12, 24 und bei EXTENSION PREMIUM sogar bis zu 36 Monate. Bis zu einer maximalen Laufleistung von 200.000 km können Sie sich auf den Schutz einer EXTENSION Garantie verlassen. Drei unterschiedliche Leistungspakete stellen sicher, dass Sie sich ganz nach Ihren individuellen Bedürfnissen für die optimale Neuwagen-Anschlussgarantie entscheiden können. Ob Kurzstreckenoder Vielfahrer, ob sicherheitsorientiert oder kostenbewusst, wir bieten die passende Garantie, Sie haben die Wahl. EXTENSION Neuwagenanschlussgarantien können Sie direkt beim Neuwagenkauf abschließen oder bis zum Ende des 24. Monats nach Beginn der Fahrzeuggarantie und einer Laufleistung von maximal 50.000 km bei Vertragsabschluss.

EXTENSION BASIC – Basissicherheit für die 3 wichtigsten Baugruppen. Mit EXTENSION BASIC entscheiden Sie sich für einen grundlegenden Schutz zu einem kostengünstigen Beitrag. Im Garantiefall sind Sie gegen Schäden an den 3 wichtigsten Baugruppen und den dazugehörigen Bauteilen abgesichert.

EXTENSION COMFORT – Komfortable Sicherheit für 15 Baugruppen + Mobilität.

Mit EXTENSION COMFORT entscheiden Sie sich für einen umfassenden Garantieschutz gegen Schäden an 15 Baugruppen und den dazugehörigen Bauteilen. Das Kostenrisiko im Schadenfall bleibt kalkulierbar und vor allem in einem überschaubaren Rahmen.

EXTENSION PREMIUM – Optimale Sicherheit einer Funktionsgarantie + Mobilität. Profitieren Sie mit EXTENSION PREMIUM von einem exklusiven Rundumschutz. Bleiben Sie selbst im Falle einer kostenintensiven Reparatur im Rahmen dieser Funktionsgarantie völlig gelassen. Bis auf Verschleißteile sind alle Schäden abgedeckt.

Inhalt und Umfang der optionalen Garantieleistungen sind im Einzelnen den jeweiligen Garantiebestimmungen „EXTENSION BASIC, EXTENSION COMFORT und EXTENSION PREMIUM“ zu entnehmen. Ihr Fiat Professional Händler informiert Sie gerne über die Einzelheiten und unterbreitet Ihnen ein individuelles Angebot.

FINANZIERUNG, LEASING UND VERSICHERUNG

Eine Finanzierung der Fiat Bank bietet Ihnen individuelle Laufzeiten, attraktive Zinssätze und flexible Anzahlungen. Variantenreich mit maximaler Flexibilität: die Drei-Wege-Finanzierung Fiat Bank Formula. Niedrige Raten, überschaubare Laufzeiten und größtmöglicher Nutzen: Fiat Bank Leasing. Zahlen Sie nur die Wertminderung + Zinsen. Egal, wie Sie sich entscheiden: Mit der Fiat Bank fahren Sie sicher. Seit 1929 sind wir die Bank Nr. 1 für Fiat Professional Fahrer und alle, die es werden wollen. Aktuelle Informationen und Angebote finden Sie unter <http://fiatprofessional.fgacapital.de>. Die kompetenten Fiat Professional Händler in Ihrer Nähe stehen Ihnen gern beratend zur Seite.

Der Fiat Versicherungsservice vermittelt leistungsstarke und günstige Kraftfahrzeugversicherungen – von der Haftpflicht- über die Teilkasko- bis zur Vollkaskoversicherung.



BANK



VERSICHERUNGSSERVICE

CIAO FIAT

00 800 342 800 00

CIAO FIAT hilft Ihnen unter der gebührenfreien Rufnummer 00800 3428 0000 bei allen Fragen rund um Ihren Fiat weiter. Sie können sich diese Nummer leicht einprägen, da die Zahlen den Buchstaben auf dem Telefondisplay entsprechen: (00800 + FIAT + 0000 entspricht 00800 + 3428 + 0000).

Die Nummer kann gebührenfrei vom Festnetz und von mobilen Telefonen angerufen werden. In manchen europäischen Ländern wird bei Anrufen von mobilen Telefonen eine Gebühr erhoben, die vom Netzbetreiber bestimmt wird. Die Kundenbetreuung ist montags bis samstags von 08:00 Uhr bis 20:00 Uhr für Sie da, die Infoline erreichen Sie montags bis freitags zwischen 08:00 Uhr und 20:00 Uhr und samstags von 08:00 Uhr bis 16:00 Uhr.

Alle angegebenen Preise sind unverbindliche Preisempfehlungen.



Wollen Sie noch mehr wissen? Im Internet ist Fiat Professional immer für Sie da – mit Informationen rund um neue Modelle und aktuelle Angebote.

Herzlich willkommen bei www.fiat-professionale.de

FCA Germany AG
Hanauer Landstraße 176
60314 Frankfurt am Main

Bei den in diesem Prospekt beschriebenen und abgebildeten Produktmerkmalen sowie Ausstattungsdetails handelt es sich teilweise um nicht serienmäßige, aufpreispflichtige Sonderausstattungen, abhängig von Version und Ausstattungsvariante. Beschreibungen und Abbildungen, Angaben über Lieferumfang, Ausstattung, Farbton, Aussehen, Leistungen, Maße, Gewicht, Kraftstoffverbrauch und Betriebskosten der Fahrzeuge entsprechen dem Zeitpunkt der Drucklegung. Änderungen und Irrtümer vorbehalten. Die konkrete Ausstattung des Fahrzeugs ist beim Fiat Professional Vertragshändler unter Bezugnahme auf die jeweils aktuelle Preisliste zu erfragen.

INTERNET: www.fiat-professional.de
INFOLINE: 00800 3428 0000 (gebührenfrei)